



**АДМИНИСТРАЦИЯ
МУНИЦИПАЛЬНОГО ОБРАЗОВАНИЯ ГОРОДСКОЙ ОКРУГ
ГОРОД-КУРОРТ СОЧИ КРАСНОДАРСКОГО КРАЯ**

ПО С Т А Н О В Л Е Н И Е

от 14.04.2024

№ 609

**О внесении изменений в муниципальную программу города Сочи
«Благоустройство территории муниципального образования город-курорт
Сочи»**

Руководствуясь статьей 179 Бюджетного кодекса Российской Федерации, в целях обеспечения эффективности реализации мероприятий муниципальной программы города Сочи «Благоустройство территории муниципального образования город-курорт Сочи» ПОСТАНОВЛЯЮ:

1. Внести в муниципальную программу города Сочи «Благоустройство территории муниципального образования город-курорт Сочи» следующие изменения:

1.1. В паспорте муниципальной программы города Сочи «Благоустройство территории муниципального образования город-курорт Сочи» строку «Объемы и источники финансирования муниципальной программы» изложить в следующей редакции:

Объемы и источники финансирования муниципальной программы	общий объем финансирования за счет средств бюджета города Сочи составляет 4 937 962,4 тыс. рублей, в том числе: число мероприятий, не исполненные в 2015 году, — 505,7 тыс. рублей, в том числе: за счет средств краевого бюджета 15 050,0 тыс. рублей; за счет средств бюджета города Сочи 4 922 912,4 тыс. рублей, в том числе мероприятий, не исполненные в 2015 году, — 505,7 тыс. рублей
---	---

1.2. В текстовой части муниципальной программы города Сочи «Благоустройство территории муниципального образования город-курорт Сочи» в разделе 4 «Обоснование ресурсного обеспечения муниципальной программы»:

1.2.1. В абзаце первом цифры «4 950 930,2» заменить на цифры «4 937 962,4».

1.2.2. Таблицу раздела 4 «Обоснование ресурсного обеспечения муниципальной программы» изложить в новой редакции (приложение № 1).

1.3. В таблице «Целевые показатели муниципальной программы «Благоустройство территории муниципального образования город-курорт Сочи» приложения № 1 к муниципальной программе города Сочи «Благоустройство территории муниципального образования город-курорт Сочи» пункты 1.1, 1.4 и 1.9 изложить в новой редакции:

№ п/п	Наименование целевого показателя	Единица измерения	С	Т	Значение показателя									
					2014, отчетный год	2016 год	2017 год	2018 год	2019 год	2020 год	2021 год	2022 год	2023 год	2024 год
1	Объем денежных средств, выделенных из бюджета г. Сочи на озеленение территории объекта пользования, благоустройство скверов, газонов и цветников, в расчете на 1 жителя.	тыс. руб.	3	0,29	0,27	0,27	0,39	0,43	0,39	0,39	0,37	0,36	0,38	
1.1	Доля обучающихся детей дошкольного возраста в расчете на 1 жителя.	%	3	57,3	75,2	80,1	81,9	84,3	86,7	70,7	53,4	65,3	91,7	
1.4	Количество подготовленных плавщиков	шт.	3	0	0	0	0	638	707	521	521	521	521	
1.9														

1.4. Приложение № 3 к муниципальной программе города Сочи «Благоустройство территории муниципального образования город-курорт Сочи» «Перечень мероприятий муниципальной программы города Сочи «Благоустройство территории муниципального образования город-курорт Сочи» изложить в новой редакции (приложение № 2).

1.5. Приложение к перечню мероприятий муниципальной программы города Сочи «Благоустройство территории муниципального образования город-курорт Сочи» изложить в новой редакции (приложение № 3).

2. Управлению информации и аналитической работы администрации муниципального образования городской округ город-курорт Сочи Краснодарского края (МирГ) опубликовать настоящее постановление в средствах массовой информации.

3. Управлению информатизации и связи администрации муниципального образования городской округ город-курорт Сочи Краснодарского края (Давренко):


3.1. Разместить настоящее постановление на официальном сайте администрации муниципального образования городской округ город-курорт Сочи Краснодарского края в сети Интернет.

3.2. Опубликовать (разместить) полный текст настоящего постановления в официальном сетевом издании www.sochi.ru.

4. Контроль за выполнением настоящего постановления возложить на заместителя главы муниципального образования городской округ город-курорт Сочи Краснодарского края Соколова А.Н.

5. Настоящее постановление вступает в силу на следующий день после дня его официального опубликования.

Глава города Сочи



А.С.Копайгородский

Приложение № 1
к постановлению администрации
муниципального образования городской
округ город-курорт Сочи Краснодарского
края от 14.08.2015 № 609

Таблица раздела 4 "Обоснование ресурсного обеспечения муниципальной программы"

Года реализации	Всего	Объем финансирования, тысяч рублей				Внебюджетные источники
		В разрезе источников финансирования	краевой бюджет	бюджет города Сочи	бюджетные источники	
1	2	3	4	5	6	
Основные мероприятия						
2016	454 359,9	0,0	0,0	454 359,9	0,0	
	***	0,0	0,0	505,7	0,0	
	****	0,0	0,0	711,9	0,0	
2017	527 225,2	0,0	500,0	526 725,2	0,0	
	*****	0,0	0,0	5 048,5	0,0	
2018	522 994,8	0,0	2 850,0	520 144,8	0,0	
2019	586 681,7	0,0	700,0	585 981,7	0,0	
2020	627 225,2	0,0	11 000,0	616 225,2	0,0	
2021	560 556,6	0,0	0,0	560 556,6	0,0	
2022	557 686,6	0,0	0,0	557 686,6	0,0	
2023	557 686,6	0,0	0,0	557 686,6	0,0	
2024	537 279,7	0,0	0,0	537 279,7	0,0	
Всего по основным	4 937 962,4	0,0	15 050,0	4 922 912,4	0,0	
Общий объем финансирования по муниципальной программе						
2016	454 359,9	0,0	0,0	454 359,9	0,0	
	****	0,0	0,0	505,7	0,0	
	****	0,0	0,0	711,9	0,0	
2017	527 225,2	0,0	500,0	526 725,2	0,0	
	*****	0,0	0,0	5 048,5	0,0	
2018	522 994,8	0,0	2 850,0	520 144,8	0,0	
2019	586 681,7	0,0	700,0	585 981,7	0,0	
2020	627 225,2	0,0	11 000,0	616 225,2	0,0	
2021	560 556,6	0,0	0,0	560 556,6	0,0	
2022	557 686,6	0,0	0,0	557 686,6	0,0	
2023	557 686,6	0,0	0,0	557 686,6	0,0	
2024	537 279,7	0,0	0,0	537 279,7	0,0	
Всего по муниципальной программе	4 937 962,4	0,0	15 050,0	4 922 912,4	0,0	

<***> - приняты и не исполнены в 2015 году обязательства;

<****> - исполнение судебных актов.

Директор департамента городского хозяйства администрации
муниципального образования городской округ город-курорт Сочи
Краснодарского края

А.П. Рогозин

ПЕРЕЧЕНЬ
МЕРОПРИЯТИЙ МУНИЦИПАЛЬНОЙ ПРОГРАММЫ ГОРОДА СОЧИ "БЛАГОУСТРОЙСТВО ТЕРРИТОРИИ
МУНИЦИПАЛЬНОГО ОБРАЗОВАНИЯ ГОРОД-КУРОРТ СОЧИ"

№ п/п	Наименование мероприятия	Статус	Годы реализации	Объемы финансирования, тыс. рублей					Муниципальный заказчик, главный распорядитель (распорядитель) бюджетных средств, исполнитель	
				Всего	в разрезе источников финансирования					
					федераль- ный бюджет	краевой бюджет	бюджет города Сочи	внебюде- тные источни- ки		
Неодрядственный результат реализации мероприятия										
1	2	3	4	5	6	7	8	9	10	11
Цели, задачи, мероприятия муниципальной программы граждан, обеспечение экологического благополучия, улучшение санитарного и эстетического состояния территории города Сочи										
Задачи: повышение эффективности использования, охраны, защиты и воспроизводства земельных ресурсов для сохранения благоприятной окружающей среды и условий жизнедеятельности населения										
1	Основное мероприятие «Озеленение территории городского округа город-курорт Сочи Краснодарского края» – всего		2016	174 628,0	0,0	0,0	174 628,0	0,0	Администрация Центрального внутригородского района города Сочи	
			2017	205,7	0,0	0,0	205,7	0,0		
			2018	711,9	0,0	0,0	711,9	0,0		
			2019	173 062,1	0,0	0,0	173 062,1	0,0		
			2020	199 633,2	0,0	500,0	199 133,2	0,0		
			2021	230 923,6	0,0	0,0	230 923,6	0,0		
			2022	214 471,1	0,0	10 500,0	203 971,1	0,0		
			2023	209 433,3	0,0	0,0	209 433,3	0,0		
			2024	215 432,7	0,0	0,0	215 432,7	0,0		
			Всего	1 806 547,5	0,0	11 000,0	1 795 547,5	0,0		
1.1	Озеленение Центрального внутригородского района города Сочи		2016	88 905,7	0,0	0,0	88 905,7	0,0	Администрация Центрального внутригородского района города Сочи	
			2017	85 896,8	0,0	0,0	85 896,8	0,0		
			2018	104 614,3	0,0	500,0	104 114,3	0,0		
			2019	109 082,3	0,0	0,0	109 082,3	0,0		
			2020	97 422,3	0,0	500,0	96 922,3	0,0		
			2021	92 303,1	0,0	0,0	92 303,1	0,0		
			2022	98 052,5	0,0	0,0	98 052,5	0,0		
			2023	98 052,5	0,0	0,0	98 052,5	0,0		
			2024	97 797,5	0,0	0,0	97 797,5	0,0		
			Всего	872 127,6	0,0	1 000,0	871 127,6	0,0		
1.2	Озеленение Хостинского внутригородского района города Сочи		2016	21 359,3	0,0	0,0	21 359,3	0,0	Администрация Хостинского внутригородского района города Сочи	
			2017	40,5	0,0	0,0	40,5	0,0		
			2018	24 101,0	0,0	0,0	24 101,0	0,0		
			2019	25 610,9	0,0	0,0	25 610,9	0,0		
			2020	36 305,0	0,0	0,0	36 305,0	0,0		
			2021	32 332,4	0,0	0,0	32 332,4	0,0		
			2022	33 766,0	0,0	0,0	33 766,0	0,0		
			2023	34 266,0	0,0	0,0	34 266,0	0,0		
			2024	34 266,0	0,0	0,0	34 266,0	0,0		
			Всего	267 683,3	0,0	0,0	267 683,3	0,0		

№ п/п	Наименование мероприятия	Статус	Годы реализации	Объемы финансирования, тыс. рублей					Муниципальный заказчик, главный распорядитель (распорядитель) бюджетных средств, исполнитель
				Всего	в разрезе источников финансирования				
					федераль- ный бюджет	краевой бюджет	бюджет города Сочи	внебюде- тные источни- ки	
Неодрядственный результат реализации мероприятия									
Цели, задачи, мероприятия муниципальной программы граждан, обеспечение экологического благополучия, улучшение санитарного и эстетического состояния территории города Сочи									
Задачи: повышение эффективности использования, охраны, защиты и воспроизводства земельных ресурсов для сохранения благоприятной окружающей среды и условий жизнедеятельности населения									
1.3	Озеленение Адлерского внутригородского района города Сочи		2016	43 627,9	0,0	0,0	43 627,9	0,0	Администрация Адлерского внутригородского района города Сочи
			2017	465,2	0,0	0,0	465,2	0,0	
			2018	711,9	0,0	0,0	711,9	0,0	
			2019	43 781,4	0,0	0,0	43 781,4	0,0	
			2020	44 377,8	0,0	0,0	44 377,8	0,0	
			2021	52 699,8	0,0	0,0	52 699,8	0,0	
			2022	44 277,2	0,0	0,0	44 277,2	0,0	
			2023	46 302,6	0,0	0,0	46 302,6	0,0	
			2024	46 302,6	0,0	0,0	46 302,6	0,0	
			Всего	411 351,6	0,0	0,0	411 351,6	0,0	
1.4	Озеленение Дзержинского внутригородского района города Сочи		2016	20 734,9	0,0	0,0	20 734,9	0,0	Администрация Дзержинского внутригородского района города Сочи
			2017	21 282,9	0,0	0,0	21 282,9	0,0	
			2018	24 830,0	0,0	0,0	24 830,0	0,0	
			2019	32 836,3	0,0	0,0	32 836,3	0,0	
			2020	36 230,3	0,0	10 000,0	26 230,3	0,0	
			2021	30 030,1	0,0	0,0	30 030,1	0,0	
			2022	30 380,1	0,0	0,0	30 380,1	0,0	
			2023	30 380,1	0,0	0,0	30 380,1	0,0	
			2024	28 680,1	0,0	0,0	28 680,1	0,0	
			Всего	253 385,0	0,0	10 000,0	243 385,0	0,0	
1.5	Защита зеленых насаждений от вредителей и болезней на территории Центрального внутригородского района города Сочи		2016	0,0	0,0	0,0	0,0	0,0	Администрация Центрального внутригородского района города Сочи
			2017	0,0	0,0	0,0	0,0	0,0	
			2018	0,0	0,0	0,0	0,0	0,0	
			2019	0,0	0,0	0,0	0,0	0,0	
			2020	699,9	0,0	0,0	699,9	0,0	
			2021	2 500,0	0,0	0,0	2 500,0	0,0	
			2022	2 500,0	0,0	0,0	2 500,0	0,0	
			2023	2 500,0	0,0	0,0	2 500,0	0,0	
			2024	2 000,0	0,0	0,0	2 000,0	0,0	
			Всего	10 199,9	0,0	0,0	10 199,9	0,0	

Химическая защита растений от вредителей и болезней - 71 тн, профилактическая обработка (дезинсекция) лозов, саженцев и парков - 25000 кв.м, обработка зеленых насаждений против насекомых вредителей - 40 га.

2021-2024 гг. (ежегодно) Обработка растений препаратами для защиты от вредителей и болезней (акарицидами) - 48,5 га, обработка навозом от вредителей - 705 кв.м.

№ п/п	Наименование мероприятия	Статус	Годы реализации	Объемы финансирования, тыс. рублей					Муниципальный заказчик, главный распорядитель (распорядитель) бюджетных средств, исполнитель
				Всего		в разрезе источников финансирования			
				федеральный бюджет	краевой бюджет	бюджет города Сочи	внебюджетные источники и		
Неокрежденный результат реализации мероприятия									
1.6	Защита зеленых насаждений от вредителей и болезней на территории Хостинского внутригородского района города Сочи	2016	0,0	0,0	0,0	0,0	0,0	Администрация Хостинского внутригородского района города Сочи	
		2017	0,0	0,0	0,0	0,0	0,0		
		2018	0,0	0,0	0,0	0,0	0,0		
		2019	0,0	0,0	0,0	0,0	0,0		
		2020	600,0	0,0	0,0	600,0	0,0		
	Защита зеленых насаждений от вредителей и болезней на территории Хостинского внутригородского района муниципального образования городской округ город-курорт Сочи Краснодарского края	2021	600,0	0,0	0,0	600,0	0,0	Администрация Хостинского внутригородского района муниципального образования городской округ город-курорт Сочи Краснодарского края	
		2022	600,0	0,0	0,0	600,0	0,0		
		2023	600,0	0,0	0,0	600,0	0,0		
		2024	230,0	0,0	0,0	230,0	0,0		
		Всего	2 630,0	0,0	0,0	2 630,0	0,0		
Химическая защита зеленых насаждений от вредителей - 149,33 га, обработка палых адюльманов - 522 шт.								Обработка препаратов для защиты растений от вредителей и болезней (аэрозольными) - 42 га; Обработка от палых адюльманов (палы) - 144 шт.	
2022-2024 г.г. (сезонно) Обработка препаратов для защиты растений от вредителей и болезней (аэрозольными) - 149,33 га; Обработка от палых адюльманов - 522 шт.									
2021-2024 г.г. (сезонно) Обработка препаратов для защиты растений от вредителей и болезней (аэрозольными) - 149,33 га; Обработка от палых адюльманов - 522 шт.									
2021-2024 г.г. (сезонно) Обработка зеленых насаждений против болезней и вредителей с помощью сплестелов - 775 шт.									
2021-2024 г.г. (сезонно) Химическая обработка зеленых насаждений против болезней и вредителей с помощью сплестелов; обработка зеленых насаждений против палых адюльманов - 2 000 шт.; обработка зеленых насаждений против болезней и вредителей - 23,02 га									
1.7	Защита зеленых насаждений от вредителей и болезней на территории Адырского внутригородского района города Сочи	2016	0,0	0,0	0,0	0,0	0,0	Администрация Адырского внутригородского района города Сочи	
		2017	0,0	0,0	0,0	0,0	0,0		
		2018	0,0	0,0	0,0	0,0	0,0		
		2019	0,0	0,0	0,0	0,0	0,0		
		2020	2 667,0	0,0	0,0	2 667,0	0,0		
	Защита зеленых насаждений от вредителей и болезней на территории Адырского внутригородского района муниципального образования городской округ город-курорт Сочи Краснодарского края	2021	2 660,0	0,0	0,0	2 660,0	0,0	Администрация Адырского внутригородского района муниципального образования городской округ город-курорт Сочи Краснодарского края	
		2022	2 660,0	0,0	0,0	2 660,0	0,0		
		2023	2 660,0	0,0	0,0	2 660,0	0,0		
		2024	2 660,0	0,0	0,0	2 660,0	0,0		
		Всего	13 067,0	0,0	0,0	13 067,0	0,0		
Химическая обработка зеленых насаждений с помощью сплестелов - 775 шт.									
2021-2024 г.г. (сезонно) Химическая обработка зеленых насаждений против болезней и вредителей с помощью сплестелов; обработка зеленых насаждений против палых адюльманов - 2 000 шт.; обработка зеленых насаждений против болезней и вредителей - 23,02 га									
1.8	Защита зеленых насаждений от вредителей и болезней на территории Лазаревского внутригородского района города Сочи	2016	0,0	0,0	0,0	0,0	0,0	Администрация Лазаревского внутригородского района города Сочи	
		2017	0,0	0,0	0,0	0,0	0,0		
		2018	0,0	0,0	0,0	0,0	0,0		
		2019	0,0	0,0	0,0	0,0	0,0		
		2020	241,6	0,0	0,0	241,6	0,0		
	Защита зеленых насаждений от вредителей и болезней на территории Лазаревского внутригородского района муниципального образования городской округ город-курорт Сочи Краснодарского края	2021	1 331,3	0,0	0,0	1 331,3	0,0	Администрация Лазаревского внутригородского района муниципального образования городской округ город-курорт Сочи Краснодарского края	
		2022	731,3	0,0	0,0	731,3	0,0		
		2023	731,3	0,0	0,0	731,3	0,0		
		2024	731,3	0,0	0,0	731,3	0,0		
		Всего	3 767,6	0,0	0,0	3 767,6	0,0		
Химическая обработка зеленых насаждений - 34,33 га									
2021-2024 г.г. (сезонно) Опрыскивание кроны деревьев в общественном состоянии препаратами для защиты растений от вредителей и болезней (аэрозольными) - 35,4 га; обработка палых адюльманов от вредителей (палы) более 8 м) - 106 штук; обработка палых адюльманов от вредителей (палы) менее 8 м) - 466 штук; опрыскивание кроны деревьев в общественном состоянии препаратами для защиты растений от вредителей и болезней (аэрозольными) - 24,7 га									

№ п/п	Наименование мероприятия	Статус	Годы реализации	Объемы финансирования, тыс. рублей					Муниципальный заказчик, главный распорядитель (распорядитель) бюджетных средств, исполнитель
				Всего		в разрезе источников финансирования			
				федеральный бюджет	краевой бюджет	бюджет города Сочи	внебюджетные источники и		
Неокрежденный результат реализации мероприятия									
ИТОГО									
2	Основное мероприятие: Санитарная очистка территории города Сочи, в том числе	2016	174 628,0	0,0	0,0	174 628,0	0,0		
		2017	505,7	0,0	0,0	505,7	0,0		
		2018	711,9	0,0	0,0	711,9	0,0		
		2019	175 062,1	0,0	0,0	175 062,1	0,0		
		2020	199 633,2	0,0	300,0	199 933,2	0,0		
	Основное мероприятие: Санитарная очистка территории муниципального образования городской округ город-курорт Сочи Краснодарского края, в том числе	2021	230 923,6	0,0	0,0	230 923,6	0,0		
		2022	314 471,1	0,0	10 990,0	325 461,1	0,0		
		2023	209 433,3	0,0	0,0	209 433,3	0,0		
		2024	215 432,7	0,0	0,0	215 432,7	0,0		
		Всего	1 999 977,7	0,0	11 000,0	1 999 977,7	0,0		
Задача: улучшение санитарного ландшафтологического биологического населения									
2.1	Санитарная очистка Центрального внутригородского района города Сочи	2016	16 234,1	0,0	0,0	16 234,1	0,0	Администрация Центрального внутригородского района города Сочи	
		2017	23 587,2	0,0	0,0	23 587,2	0,0		
		2018	14 553,4	0,0	0,0	14 553,4	0,0		
		2019	15 131,1	0,0	0,0	15 131,1	0,0		
		2020	25 347,5	0,0	0,0	25 347,5	0,0		
	Санитарная очистка территории муниципального образования городской округ город-курорт Сочи Краснодарского края, в том числе	2021	16 341,7	0,0	0,0	16 341,7	0,0	Администрация Центрального внутригородского района муниципального образования городской округ город-курорт Сочи Краснодарского края	
		2022	13 092,3	0,0	0,0	13 092,3	0,0		
		2023	13 092,3	0,0	0,0	13 092,3	0,0		
		2024	10 842,3	0,0	0,0	10 842,3	0,0		
		Всего	148 221,9	0,0	0,0	148 221,9	0,0		
2.1	Санитарная очистка Центрального внутригородского района города Сочи	2016	2 450,0	0,0	0,0	2 450,0	0,0	Администрация Центрального внутригородского района города Сочи	
		2017	4 600,0	0,0	0,0	4 600,0	0,0		
		2018	1 692,0	0,0	0,0	1 692,0	0,0		
		2019	3 502,6	0,0	0,0	3 502,6	0,0		
		2020	12 047,9	0,0	0,0	12 047,9	0,0		
	Санитарная очистка Центрального внутригородского района муниципального образования городской округ город-курорт Сочи Краснодарского края	2021	4 299,4	0,0	0,0	4 299,4	0,0	Администрация Центрального внутригородского района муниципального образования городской округ город-курорт Сочи Краснодарского края	
		2022	1 300,0	0,0	0,0	1 300,0	0,0		
		2023	1 300,0	0,0	0,0	1 300,0	0,0		
		2024	800,0	0,0	0,0	800,0	0,0		
		Всего	31 991,9	0,0	0,0	31 991,9	0,0		
Ослон осадочных животных - 1877 шт									
Ослон осадочных животных - 2410 шт.; санитарная очистка территории Центрального внутригородского района от неакваквизируемых куч мусора - 1375 м3									
Ослон и подбор безнадзорных животных - 586 шт.; санитарная очистка территории Центрального внутригородского района от неакваквизируемых куч мусора - 1866,78 м3; санитарная очистка территории санями мобильной бригады - 600 маш/час; подбор павших животных - 166 шт.									
Санитарная очистка территории Центрального внутригородского района от неакваквизируемых куч мусора - 9188,01 м3; подбор павших животных - 166 шт.; подбор павших животных (дальфина) - 2 шт.; вывоз и утилизация автомобильных шин - 13,2 т.									
Санитарная очистка территории от неакваквизируемых куч мусора - 2067 м3; вывоз и утилизация автомобильных шин - 119 т.; подбор павших животных (собака, кошка) - 150 шт.; подбор павших животных (дельфина) - 2 шт.									
2022-2024 г.г. (сезонно) Санитарная очистка территории от неакваквизируемых куч мусора - 192 м3; вывоз и утилизация автомобильных шин - 49 т.; подбор павших животных (собака, кошка) - 150 шт.; подбор павших животных (дельфина) - 2 шт.									

№ п/п	Наименование мероприятия	Статус	Годы реализации	Объемы финансирования, тыс. рублей					Муниципальный заказчик, главный распорядитель (распорядитель) бюджетных средств, исполнитель		
				Всего	в разрезе источников финансирования						
					федераль- ный бюджет	краевой бюджет	бюджет города Сочи	внебюджет- ные источни- ки			
										Неосуществленный результат реализации мероприятия	
2.2	Санитарная очистка Хостинского внутригородского района города Сочи		2016	730,0	0,0	0,0	730,0	0,0	Отвоз безнадзорных животных – 521 шт.	Администрация Хостинского внутригородского района города Сочи	
			2017	2 230,0	0,0	0,0	2 230,0	0,0	Санитарная очистка территории района от неадаптированных куч мусора – 48 мешков, передача ТБО (сортировка, переработка, размещение, утилизация) – 168 т., Отвоз безнадзорных животных – 321 шт.		
			2018	910,0	0,0	0,0	910,0	0,0	Отвоз и подбор безнадзорных животных – 114 шт. Санитарная очистка территории района от неадаптированных куч мусора – 275 м3		
			2019	761,0	0,0	0,0	761,0	0,0	Подбор павших безнадзорных животных – 120 шт. Санитарная очистка территории района от неадаптированных куч мусора – 236 м3		
			2020	1 006,9	0,0	0,0	1 006,9	0,0	Подбор павших безнадзорных животных – 110 шт. Санитарная очистка территории района от неадаптированных куч мусора – 405,3 м3		
	Санитарная очистка Хостинского внутригородского района муниципального образования городской округ город-курорт Сочи Краснодарского края			2021	964,0	0,0	0,0	964,0	0,0	Подбор павших безнадзорных животных (собаки, кошки) – 42 шт.; дезинфи – 6 шт.; санитарная очистка территории от неадаптированных куч мусора (в т.ч. сбор и вывозка); 115,88 т	Администрация Хостинского внутригородского района муниципального образования городской округ город-курорт Сочи Краснодарского края
				2022	464,0	0,0	0,0	464,0	0,0		
				2023	464,0	0,0	0,0	464,0	0,0		
				2024	464,0	0,0	0,0	464,0	0,0	2022-2024 гг. (сезонно) Подбор павших безнадзорных животных (собаки, кошки) – 42 шт.; дезинфи – 6 шт.; санитарная очистка территории от неадаптированных куч мусора (в т.ч. сбор и вывозка); 69,528 т	
				Всего	7 996,9	0,0	0,0	7 996,9	0,0	*	
2.3	Санитарная очистка Адлерского внутригородского района города Сочи		2016	2 647,6	0,0	0,0	2 647,6	0,0	Санитарная очистка территории округа от неадаптированных куч мусора силами мобильной бригады – 122,5 мешков, передача ТБО (сортировка, переработка, размещение, утилизация) – 49 т., отвоз безнадзорных животных – 787 шт.	Администрация Адлерского внутригородского района города Сочи	
			2017	6 930,0	0,0	0,0	6 930,0	0,0	Санитарная очистка территории округа от неадаптированных куч мусора силами мобильной бригады – 122,5 мешков, передача ТБО (сортировка, переработка, размещение, утилизация) – 49 т., отвоз безнадзорных животных – 787 шт.		
			2018	4 030,0	0,0	0,0	4 030,0	0,0	Отвоз безнадзорных животных с повторением на безопасность, профилактика агрессии и агрессивности, подбор павших животных – 138 шт., вывоз павших животных – 55 шт.; санитарная очистка территории силами мобильной бригады – 238 мешков; передача мусора на объект размещения – 81,2 т		
			2019	3 616,4	0,0	0,0	3 616,4	0,0	Подбор павших животных – 78 шт.; санитарная очистка территории силами мобильной бригады – 219,5 мешков; передача мусора на объект размещения – 125,2 т; подбор павших животных (дешфин) – 9 шт.; вывоз растительных отходов – 2 бункера накопителя объемом 8 м3		
			2020	4 920,7	0,0	0,0	4 920,7	0,0	Подбор павших животных (собаки, кошки) – 110 шт.; санитарная очистка территории силами мобильной бригады – 267 мешков; передача мусора на объект размещения 112,35 т; подбор павших животных (дешфин) – 7 шт.; очистка территории от случайного мусора (с учетом критичности) – 165,0 тыс.м2; подметание территории вручную (с учетом критичности) – 165,0 тыс.м2; очистка урн с клапаном пакета (с учетом критичности) – 528 шт.; работа мобильной бригады по сбору и вывозу мусора – 22 мешков; передача мусора на объект размещения в установленном порядке – 6,25 т		
	Санитарная очистка Адлерского внутригородского района муниципального образования городской округ город-курорт Сочи Краснодарского края			2021	4 285,2	0,0	0,0	4 285,2	0,0	Подбор павших животных (собаки, кошки) – 103 шт.; передача мусора на объект размещения – 94,4 т.; выполнение комплекса работ по подбору павших безнадзорных животных (дешфин) – 10 шт.; работа мобильной бригады по сбору и вывозу мусора после ручной уборки территории – 221 мешков; очистка урн от мусора, с клапаном пакета – 2880 шт.; подметание территории от пыли и мусора вручную – 330 тыс.м2	Администрация Адлерского внутригородского района муниципального образования городской округ город-курорт Сочи Краснодарского края
				2022	4 285,2	0,0	0,0	4 285,2	0,0	Подбор павших животных (собаки, кошки) – 103 шт.; передача мусора на объект размещения – 114,9 т.; выполнение комплекса работ по подбору павших безнадзорных животных (дешфин) – 10 шт.; работа мобильной бригады по сбору и вывозу мусора после ручной уборки территории – 249 мешков	
				2023	4 285,2	0,0	0,0	4 285,2	0,0	2023-2024 г.г. - подбор павших животных (собаки, кошки) – 103 шт.; передача мусора на объект размещения – 117 т.; выполнение комплекса работ по подбору павших безнадзорных животных (дешфин) – 10 шт.; работа мобильной бригады по сбору и вывозу мусора после ручной уборки территории – 257 мешков	
				2024	2 535,2	0,0	0,0	2 535,2	0,0		
				Всего	37 535,5	0,0	0,0	37 535,5	0,0		

№ п/п	Наименование мероприятия	Статус	Годы реализации	Объемы финансирования, тыс. рублей					Муниципальный заказчик, главный распорядитель (распорядитель) бюджетных средств, исполнитель		
				Всего	в разрезе источников финансирования						
					федераль- ный бюджет	краевой бюджет	бюджет города Сочи	внебюджет- ные источни- ки			
										Неосуществленный результат реализации мероприятия	
2.4	Санитарная очистка Лазаревского внутригородского района города Сочи		2016	10 406,3	0,0	0,0	10 406,3	0,0	Исполнитель заказчик и организатор в сфере мероприятий по экологической программе «Благоустройство территории муниципального образования город-курорт Сочи»	Администрация Лазаревского внутригородского района города Сочи	
			2017	9 827,2	0,0	0,0	9 827,2	0,0			
			2018	7 921,4	0,0	0,0	7 921,4	0,0			
			2019	7 248,1	0,0	0,0	7 248,1	0,0			
			2020	7 372,0	0,0	0,0	7 372,0	0,0			
	Санитарная очистка Лазаревского внутригородского района муниципального образования городской округ город-курорт Сочи Краснодарского края			2021	7 043,1	0,0	0,0	7 043,1	0,0		Администрация Лазаревского внутригородского района муниципального образования городской округ город-курорт Сочи Краснодарского края
				2022	7 043,1	0,0	0,0	7 043,1	0,0		
				2023	7 043,1	0,0	0,0	7 043,1	0,0		
				2024	7 043,1	0,0	0,0	7 043,1	0,0		
				Всего	70 697,6	0,0	0,0	70 697,6	0,0		
ИТОГО:			2016	16 234,1	0,0	0,0	16 234,1	0,0			
			2017	23 587,2	0,0	0,0	23 587,2	0,0			
			2018	14 553,4	0,0	0,0	14 553,4	0,0			
			2019	15 131,1	0,0	0,0	15 131,1	0,0			
			2020	25 347,3	0,0	0,0	25 347,3	0,0			
			2021	16 341,7	0,0	0,0	16 341,7	0,0			
			2022	13 092,3	0,0	0,0	13 092,3	0,0			
			2023	15 093,3	0,0	0,0	15 093,3	0,0			
			2024	10 843,3	0,0	0,0	10 843,3	0,0			
			Всего	148 221,9	0,0	0,0	148 221,9	0,0			
3	Основное мероприятие «Благоустройство мест захоронения на территории города Сочи», в том числе		2016	6 662,6	0,0	0,0	6 662,6	0,0	Задача: содержание мест захоронений, благоустройство кладбищ		
			2017	9 932,0	0,0	0,0	9 932,0	0,0			
			2018	8 147,7	0,0	0,0	8 147,7	0,0			
			2019	16 760,3	0,0	0,0	16 760,3	0,0			
			2020	10 986,6	0,0	0,0	10 986,6	0,0			
	Основное мероприятие «Благоустройство мест захоронения на территории муниципального образования городской округ город-курорт Сочи Краснодарского края», в том числе			2021	10 973,3	0,0	0,0	10 973,3	0,0		
				2022	10 973,3	0,0	0,0	10 973,3	0,0		
				2023	10 973,3	0,0	0,0	10 973,3	0,0		
				2024	6 473,3	0,0	0,0	6 473,3	0,0		
				Всего	91 882,4	0,0	0,0	91 882,4	0,0		
3.1	Благоустройство мест захоронения Центрального внутригородского района города Сочи		2016	1 800,0	0,0	0,0	1 800,0	0,0	Содержание Центрального кладбища - 787 500 м2	Администрация Центрального внутригородского района города Сочи	
			2017	4 000,0	0,0	0,0	4 000,0	0,0			Содержание Центрального кладбища - 787 500 м2; вывоз куч мусора с территории кладбища - 467 м3.
			2018	2 900,0	0,0	0,0	2 900,0	0,0			Содержание Центрального кладбища - 787 500 м2; вывоз куч мусора с территории кладбища - 467 м3. Снос (скала) аварийных деревьев на территории кладбища – 13 шт.
			2019	4 500,0	0,0	0,0	4 500,0	0,0			Содержание Центрального кладбища - 787 500 м2; вывоз куч мусора с территории кладбища - 1315,1 м3. Снос (шкала) аварийных деревьев на территории кладбища – 41 шт.
			2020	3 513,3	0,0	0,0	3 513,3	0,0			Содержание Центрального кладбища - 787 500 м2; вывоз куч мусора с территории кладбища - 357,1 м3. Снос (шкала) аварийных деревьев на территории кладбища – 20 шт.; благоустройство территории памятника 45 воинам - 55м2
	Благоустройство мест захоронения Центрального внутригородского района муниципального образования городской округ город-курорт Сочи Краснодарского края			2021	3 500,0	0,0	0,0	3 500,0	0,0	2021-2024 г.г. (сезонно) - Содержание Центрального кладбища - 787,3 тыс. м2; вывоз мусора с территории кладбища - 1875 м3; снос(шкала) аварийных деревьев - 107,8 м3.	Администрация Центрального внутригородского района муниципального образования городской округ город-курорт Сочи Краснодарского края
				2022	3 500,0	0,0	0,0	3 500,0	0,0		
				2023	3 500,0	0,0	0,0	3 500,0	0,0		
				2024	2 000,0	0,0	0,0	2 000,0	0,0		
				Всего	29 213,3	0,0	0,0	29 213,3	0,0		

№ п/п	Наименование мероприятия	Статус	Годы реализации	Объемы финансирования, тыс. рублей					Муниципальный заказчик, главный распорядитель (распорядитель) бюджетных средств, исполнитель		
				Итого	в разрезе источников финансирования						
					Федеральный бюджет	краевой бюджет	бюджет города Сочи	внебюджетные источники			
Неисчерпанный результат реализации мероприятия											
3.2	Благоустройство мест захоронения Хостинского внутригородского района города Сочи		2016	370,0	0,0	0,0	370,0	0,0	Сбор случайного мусора 7900 м2, вывоз 123 м3 мусора на свалку (с погрузкой) автоматизированной, содержание общественных туалетов - 11 единиц	Администрация Хостинского внутригородского района города Сочи	
			2017	1 570,0	0,0	0,0	1 570,0	0,0	Сбор случайного мусора 963300 м2, вывоз 104 м3 мусора на свалку (с погрузкой) автоматизированной, содержание общественных туалетов - 11 единиц, снос деревьев - 171 м3		
			2018	570,0	0,0	0,0	570,0	0,0	Сбор случайного мусора 7900 м2, вывоз 123 м3 мусора на свалку (с погрузкой) автоматизированной, содержание общественных туалетов - 11 единиц, монтаж ограждения конструкций стен - 1615 м2		
			2019	1 870,0	0,0	0,0	1 870,0	0,0	Сбор случайного мусора 1023 м2, вывоз 208 м3 мусора на свалку (с погрузкой) автоматизированной, содержание общественных туалетов - 11 единиц, снос аварийных деревьев - 331,83 м3, монтаж ограждения конструкций стен - 1615 м2		
			2020	1 070,0	0,0	0,0	1 070,0	0,0	Сбор случайного мусора 7900 м2, вывоз 123 м3 мусора на свалку (с погрузкой) автоматизированной, содержание общественных туалетов - 11 единиц		
	Благоустройство мест захоронения Хостинского внутригородского района муниципального образования городской округ город-курорт Сочи Краснодарского края			2021	1 070,0	0,0	0,0	1 070,0	0,0	2021-2024 г.г. (ежегодно) Сбор случайного мусора - 1896 тыс.м2, ручная уборка (подметание) твердых покрытий - 6,12 тыс.м2, вывоз мусора на свалку (с погрузкой) автоматизированной - 31,23 т., содержание общественных туалетов - 1шт., работа мобильной бригады по сбору и вывозу ТКО - 12 мез	Администрация Хостинского внутригородского района муниципального образования городской округ город-курорт Сочи Краснодарского края
				2022	1 070,0	0,0	0,0	1 070,0	0,0		
				2023	1 070,0	0,0	0,0	1 070,0	0,0		
				2024	570,0	0,0	0,0	570,0	0,0		
				Итого	12 430,0	0,0	0,0	12 430,0	0,0		
3.3	Благоустройство мест захоронения Адлерского внутригородского района города Сочи		2016	1 756,0	0,0	0,0	1 756,0	0,0	Показатель указан в приложении к перечню мероприятий муниципальной программы "Благоустройство территории муниципального образования город-курорт Сочи"	Администрация Адлерского внутригородского района города Сочи	
			2017	2 101,0	0,0	0,0	2 101,0	0,0			
			2018	2 636,0	0,0	0,0	2 636,0	0,0			
			2019	3 650,0	0,0	0,0	3 650,0	0,0			
			2020	4 136,0	0,0	0,0	4 136,0	0,0			
	Благоустройство мест захоронения Адлерского внутригородского района муниципального образования городской округ город-курорт Сочи Краснодарского края			2021	4 136,0	0,0	0,0	4 136,0		0,0	
				2022	4 136,0	0,0	0,0	4 136,0		0,0	
				2023	4 136,0	0,0	0,0	4 136,0		0,0	
				2024	2 136,0	0,0	0,0	2 136,0		0,0	
				Итого	28 803,0	0,0	0,0	28 803,0		0,0	
3.4	Благоустройство мест захоронения Лагзирского внутригородского района города Сочи		2016	2 356,6	0,0	0,0	2 356,6	0,0	Показатель указан в приложении к перечню мероприятий муниципальной программы "Благоустройство территории муниципального образования город-курорт Сочи"	Администрация Лагзирского внутригородского района города Сочи	
			2017	2 261,0	0,0	0,0	2 261,0	0,0			
			2018	2 941,7	0,0	0,0	2 941,7	0,0			
			2019	3 740,1	0,0	0,0	3 740,3	0,0			
			2020	2 267,3	0,0	0,0	2 267,3	0,0			
	Благоустройство мест захоронения Лагзирского внутригородского района муниципального образования городской округ город-курорт Сочи Краснодарского края			2021	2 267,3	0,0	0,0	2 267,3		0,0	
				2022	2 267,3	0,0	0,0	2 267,3		0,0	
				2023	2 267,3	0,0	0,0	2 267,3		0,0	
				2024	1 767,3	0,0	0,0	1 767,3		0,0	
				Итого	21 436,1	0,0	0,0	21 436,1		0,0	

№ п/п	Наименование мероприятия	Статус	Годы реализации	Объемы финансирования, тыс. рублей					Муниципальный заказчик, главный распорядитель (распорядитель) бюджетных средств, исполнитель		
				Итого	в разрезе источников финансирования						
					Федеральный бюджет	краевой бюджет	бюджет города Сочи	внебюджетные источники			
Неисчерпанный результат реализации мероприятия											
Итого											
4	Осуществление мероприятий «Благоустройство детских и спортивных площадок»		2016	6 662,6	0,0	0,0	6 662,6	0,0	Задачи: создание условий для игр детей в отдаленных и местах общего пользования, находящихся в муниципальной собственности		
			2017	9 932,0	0,0	0,0	9 932,0	0,0			
			2018	8 147,7	0,0	0,0	8 147,7	0,0			
			2019	16 760,3	0,0	0,0	16 760,3	0,0			
			2020	10 986,6	0,0	0,0	10 986,6	0,0			
			2021	10 973,3	0,0	0,0	10 973,3	0,0			
			2022	10 973,3	0,0	0,0	10 973,3	0,0			
			2023	10 973,3	0,0	0,0	10 973,3	0,0			
			2024	6 473,3	0,0	0,0	6 473,3	0,0			
			Итого	91 882,4	0,0	0,0	91 882,4	0,0			
4.1	Благоустройство детских и спортивных площадок в Центральном внутригородском районе города Сочи		2016	13 810,0	0,0	0,0	13 810,0	0,0	Обустройство, оборудование, ремонт детских и спортивных площадок - 10 шт.	Администрация Центрального внутригородского района города Сочи	
			2017	39 622,2	0,0	500,0	39 122,2	0,0			
			2018	19 262,6	0,0	3 350,0	16 912,6	0,0			
			2019	16 446,6	0,0	700,0	15 746,6	0,0			
			2020	16 882,3	0,0	500,0	16 382,3	0,0			
	Благоустройство детских и спортивных площадок в Центральном внутригородском районе муниципального образования городской округ город-курорт Сочи Краснодарского края			2021	17 660,0	0,0	0,0	17 660,0	0,0	Обустройство, оборудование, ремонт детских и спортивных площадок в местах общего пользования, находящихся в муниципальной собственности - 10 шт.	Администрация Центрального внутригородского района города Сочи муниципального образования городской округ город-курорт Сочи Краснодарского края
				2022	14 850,0	0,0	0,0	14 850,0	0,0		
				2023	14 850,0	0,0	0,0	14 850,0	0,0		
				2024	13 850,0	0,0	0,0	13 850,0	0,0		
				Итого	167 123,9	0,0	4 050,0	163 123,9	0,0		
4.2	Благоустройство детских и спортивных площадок в Хостинского внутригородского района города Сочи		2016	3 850,0	0,0	0,0	3 850,0	0,0	Обустройство, оборудование, ремонт детских и спортивных площадок в местах общего пользования, находящихся в муниципальной собственности - 7 шт.	Администрация Хостинского внутригородского района города Сочи	
			2017	6 117,7	0,0	300,0	5 817,7	0,0			
			2018	5 204,6	0,0	250,0	4 954,6	0,0			
			2019	1 610,0	0,0	400,0	1 210,0	0,0			
			2020	1 630,0	0,0	500,0	1 130,0	0,0			
	Благоустройство детских и спортивных площадок в Хостинского внутригородского района муниципального образования городской округ город-курорт Сочи Краснодарского края			2021	3 750,0	0,0	0,0	3 750,0	0,0	2022-2024 г.г. (ежегодно) Обустройство, оборудование, ремонт детских и спортивных площадок в местах общего пользования, находящихся в муниципальной собственности - 1 шт.	
				2022	1 000,0	0,0	0,0	1 000,0	0,0		
				2023	1 000,0	0,0	0,0	1 000,0	0,0		
				2024	1 000,0	0,0	0,0	1 000,0	0,0		
				Итого	25 182,3	0,0	1 650,0	23 532,3	0,0		
4.2	Благоустройство детских и спортивных площадок в Хостинского внутригородского района города Сочи		2016	1 800,0	0,0	0,0	1 800,0	0,0	Обустройство, оборудование, ремонт детских и спортивных площадок в местах общего пользования, находящихся в муниципальной собственности - 5 шт.; спортивные площадки (тренировочные городки (вертушки)) - 13 шт.	Администрация Хостинского внутригородского района города Сочи	
			2017	3 023,2	0,0	0,0	3 023,2	0,0			
			2018	5 370,0	0,0	1 900,0	3 470,0	0,0			
			2019	3 510,2	0,0	300,0	3 210,2	0,0			
			2020	800,0	0,0	0,0	800,0	0,0			

№ п/п	Наименование мероприятия	Статус	Годы реализации	Объемы финансирования, тыс. рублей					Муниципальный заказчик, главный распорядитель (распорядитель) бюджетных средств, исполнитель	
				Неиспользованный результат реализации мероприятия						
				Всего	в разрезе источников финансирования					
	федеральный бюджет	краевой бюджет	бюджет города Сочи	иные источники						
	Благоустройство детских и спортивных площадок в Хостинском внутригородском районе муниципального образования городской округ город-курорт Сочи Краснодарского края		2021	1 800,0	0,0	0,0	1 800,0	0,0	2021-2024 гг. (сезонно) - Благоустройство, оборудование детских и спортивных площадок в местах общего пользования, находящихся в муниципальной собственности - 2 шт.	
			2022	1 800,0	0,0	0,0	1 800,0	0,0		
			2023	1 800,0	0,0	0,0	1 800,0	0,0		
			2024	1 800,0	0,0	0,0	1 800,0	0,0		
			Всего	23 703,4	0,0	2 200,0	21 503,4	0,0		
4.3	Благоустройство детских и спортивных площадок в Адлерском внутригородском районе города Сочи		2016	1 520,0	0,0	0,0	1 520,0	0,0	Обустройство детских площадок - 5 шт., ремонт детских игровых площадок - 1 шт. Обустройство детских площадок - 4 шт., ремонт детских игровых площадок - 3 шт., обустройство спортивных площадок (гимнастических горок (воркаут)) - 38 шт. Обустройство детских игровых (спортивных) площадок - 6 шт., ремонт детских игровых (спортивных) площадок - 4 шт. Обустройство детских игровых (спортивных) площадок - 3 шт., ремонт детских игровых площадок - 1 шт. Обустройство детских игровых (спортивных) площадок - 4 шт., ремонт детских игровых площадок - 2 шт., установка спортивных тренажеров - 43 шт. Обустройство детских игровых (спортивных) площадок - 3 шт.	
			2017	11 527,0	0,0	0,0	11 527,0	0,0		
			2018	5 100,0	0,0	0,0	5 100,0	0,0		
			2019	4 250,0	0,0	0,0	4 250,0	0,0		
			2020	6 850,0	0,0	0,0	6 850,0	0,0		
	Благоустройство детских и спортивных площадок в Адлерском внутригородском районе муниципального образования городской округ город-курорт Сочи Краснодарского края		2021	3 550,0	0,0	0,0	3 550,0	0,0	2022-2024 гг. - Обустройство детских игровых (спортивных) площадок - 4 шт.	
			2022	3 550,0	0,0	0,0	3 550,0	0,0		
			2023	3 550,0	0,0	0,0	3 550,0	0,0		
			2024	3 550,0	0,0	0,0	3 550,0	0,0		
			Всего	43 447,0	0,0	0,0	43 447,0	0,0		
4.4	Благоустройство детских и спортивных площадок в Лазаревском внутригородском районе города Сочи		2016	6 640,0	0,0	0,0	6 640,0	0,0	Обустройство 28 детских и спортивных площадок. Обустройство 14 детских и спортивной площадок, спортивных площадок (гимнастические горок (воркаут)) - 39 шт. Обустройство 17 детских и спортивных площадок. Обустройство 12 детских и спортивных площадок. Обустройство 33 детских и спортивных площадок, ремонт 8 детских и спортивных площадок.	
			2017	16 954,3	0,0	0,0	16 954,3	0,0		
			2018	3 388,0	0,0	200,0	3 388,0	0,0		
			2019	7 076,4	0,0	0,0	7 076,4	0,0		
			2020	7 582,5	0,0	0,0	7 582,5	0,0		
	Благоустройство детских и спортивных площадок в Лазаревском внутригородском районе муниципального образования городской округ город-курорт Сочи Краснодарского края		2021	8 500,0	0,0	0,0	8 500,0	0,0	2021-2023 гг. (сезонно) - Обустройство 25 шт. детских и спортивных площадок. Обустройство 23 шт. детских и спортивных площадок.	
			2022	8 500,0	0,0	0,0	8 500,0	0,0		
			2023	8 500,0	0,0	0,0	8 500,0	0,0		
			2024	7 500,0	0,0	0,0	7 500,0	0,0		
			Всего	74 841,2	0,0	200,0	74 641,2	0,0		
Итого:				2016	13 810,0	0,0	0,0	13 810,0	0,0	
				2017	39 622,2	0,0	500,0	39 122,2	0,0	
				2018	19 262,6	0,0	2 350,0	16 912,6	0,0	
				2019	16 446,6	0,0	700,0	15 746,6	0,0	
				2020	16 882,5	0,0	500,0	16 382,5	0,0	
				2021	17 600,0	0,0	0,0	17 600,0	0,0	
				2022	14 850,0	0,0	0,0	14 850,0	0,0	
				2023	14 850,0	0,0	0,0	14 850,0	0,0	
				2024	13 850,0	0,0	0,0	13 850,0	0,0	
				Всего	167 173,9	0,0	4 050,0	163 123,9	0,0	

№ п/п	Наименование мероприятия	Статус	Годы реализации	Объемы финансирования, тыс. рублей					Муниципальный заказчик, главный распорядитель (распорядитель) бюджетных средств, исполнитель				
				Неиспользованный результат реализации мероприятия									
				Всего	в разрезе источников финансирования								
	федеральный бюджет	краевой бюджет	бюджет города Сочи	иные источники									
5	Основные мероприятия в области благоустройства		Задачи: повышение уровня благоустройства, комфортности и безопасности городской среды										
			2016	28 970,0	0,0	0,0	28 970,0		0,0				
			2017	32 704,6	0,0	0,0	32 704,6		0,0				
			2018	16 168,3	0,0	0,0	16 168,3		0,0				
			2019	17 458,3	0,0	0,0	17 458,3		0,0				
			2020	20 879,3	0,0	0,0	20 879,3		0,0				
			2021	27 096,1	0,0	0,0	27 096,1		0,0				
			2022	24 137,7	0,0	0,0	24 137,7		0,0				
			2023	24 137,7	0,0	0,0	24 137,7		0,0				
			2024	20 092,7	0,0	0,0	20 092,7		0,0				
			Всего	216 603,4	0,0	0,0	216 603,4		0,0				
			5.1	Прочие мероприятия в области благоустройства Центрального внутригородского района города Сочи		2016	13 187,0		0,0	0,0	13 187,0	0,0	Содержание березовой рекреационной зоны «73 километр» - 15100 м ² , перенесение и хранение бромового транспорта, содержание фонарей - 6 шт., коммунальные услуги (водоснабжение и водоотведение на фонарях и туалетах) - 21,5 тыс. м ³ , содержание общественного туалета - 1 шт., ремонт фонаря возле концертного зала "Фестивальный" - 1 шт., ремонт фонаря в сквере "Комсомолецкий" - 1 шт., ремонт общественного туалета - 1 шт.
						2017	10 340,0		0,0	0,0	10 340,0	0,0	
						2018	8 190,0		0,0	0,0	8 190,0	0,0	
2019	11 280,0	0,0				0,0	11 280,0	0,0					
2020	11 211,8	0,0				0,0	11 211,8	0,0					
2021	13 585,0	0,0				0,0	13 585,0	0,0					
	Прочие мероприятия в области благоустройства Центрального внутригородского района муниципального образования городской округ город-курорт Сочи Краснодарского края		2022	13 585,0	0,0	0,0	13 585,0	0,0	2021-2024 годы (сезонно) - Содержание березовой рекреационной зоны «73 километр» - 15 100 м ² , перенесение и хранение бромового транспорта - 20 шт., коммунальные услуги (водоснабжение и водоотведение на фонарях и туалетах) - 21,5 тыс. м ³ , содержание общественного туалета - 2 шт., содержание мемориалов - 2 шт., ремонт фонарей - 5 шт. Содержание березовой рекреационной зоны «73 километр» - 15100 м ² , вывоз мусора с территории рекреационной зоны «73 километр» - 28,9 м ³ , перенесение и хранение бромового транспорта - 20 шт., содержание фонарей - 6 шт., коммунальные услуги (водоснабжение и водоотведение на фонарях и туалетах) - 21,5 тыс. м ³ , содержание общественного туалета - 2 шт., содержание мемориалов - 2 шт., возмещение расходов по коммунальным платежам МУП "Фестивальный" за водоснабжение и водоотведение фонаря по ул. Орджоникидзе - 5526 руб. Содержание березовой рекреационной зоны «73 километр» - 15 100 м ² , перенесение и хранение бромового транспорта - 20 шт., содержание фонарей - 7 шт., коммунальные услуги (водоснабжение и водоотведение на фонарях и туалетах) - 23,1 тыс. м ³ , содержание общественных туалетов - 461,55 м ² , содержание мемориалов - 2 шт., электроэнергия фонарей и туалетов - 97 тыс. кВтч.				
			2023	13 585,0	0,0	0,0	13 585,0	0,0					
			2024	10 340,0	0,0	0,0	10 340,0	0,0					
			Всего	105 303,8	0,0	0,0	105 303,8	0,0					


№ п/п	Наименование мероприятия	Статус	Годы реализации	Объемы финансирования, тыс. рублей					Неисчерпанный результат реализации мероприятия	Муниципальный заказчик, главный распорядитель (распорядитель) бюджетных средств, исполнитель
				Всего	в разрезе источников финансирования					
					федеральный бюджет	краевой бюджет	бюджет города Сочи	внебюджетные источники		
5.2	Прочие мероприятия в области благоустройства Хостинского внутригородского района города Сочи		2016	1 979,5	0,0	0,0	1 979,5	0,0	Содержание 98625 м2 береговой рекреационной зоны, очистка урн - 8 шт., перемещение и хранение бронированного транспорта - 24 шт, работа мобильной бригады по сбору и вывозу ТБО - 150 м3/мес, передача ТБО (сортировка, переработка, размещение, утилизация) - 17,5 т, содержание общественных туалетов - 6 ед.	Администрация Хостинского внутригородского района города Сочи
			2017	1 979,5	0,0	0,0	1 979,5	0,0		
			2018	1 979,5	0,0	0,0	1 979,5	0,0		
			2019	1 979,5	0,0	0,0	1 979,5	0,0		
			2020	2 479,5	0,0	0,0	2 479,5	0,0		
	Прочие мероприятия в области благоустройства Хостинского внутригородского района муниципального образования городской округ город-курорт Сочи Краснодарского края		2021	2 479,5	0,0	0,0	2 479,5	0,0	2021-2024 г.г. (ежегодно) Содержание бетонных рекреационных зон - 98,625 тыс м2 ; утилизация всякого рода мусора - 33,99 т.	Администрация Хостинского внутригородского района муниципального образования городской округ город-курорт Сочи Краснодарского края
			2022	2 479,5	0,0	0,0	2 479,5	0,0		
			2023	2 479,5	0,0	0,0	2 479,5	0,0		
			2024	1 979,5	0,0	0,0	1 979,5	0,0		
			Всего	19 815,5	0,0	0,0	19 815,5	0,0		
5.3	Прочие мероприятия в области благоустройства Адлерского внутригородского района города Сочи		2016	2 080,0	0,0	0,0	2 080,0	0,0	Уборка галечной полосы на территории 3-х береговых рекреационных зон - 70250 м2, перемещение и хранение бронированного транспорта - 24 шт, работа мобильной бригады по сбору и вывозу ТБО - 150 м3/мес, передача ТБО (сортировка, переработка, размещение, утилизация) - 17,5 т, содержание общественных туалетов - 6 ед.	Администрация Адлерского внутригородского района города Сочи
			2017	2 290,0	0,0	0,0	2 290,0	0,0		
			2018	3 150,0	0,0	0,0	3 150,0	0,0		
			2019	1 350,0	0,0	0,0	1 350,0	0,0		
			2020	2 650,0	0,0	0,0	2 650,0	0,0		
	Прочие мероприятия в области благоустройства Адлерского внутригородского района муниципального образования городской округ город-курорт Сочи Краснодарского края		2021	6 018,4	0,0	0,0	6 018,4	0,0	Уборка галечной полосы рекреационной зоны (с учетом критичности) - 12054,42 тыс м2, работа мобильной бригады по сбору и вывозу ТБО - 111 машино-час, передача ТБО (сортировка, переработка) - 9 т, перемещение бронированного транспорта - 1 комплекс, содержание общественных туалетов - 6 ед.	Администрация Адлерского внутригородского района муниципального образования городской округ город-курорт Сочи Краснодарского края
			2022	3 150,0	0,0	0,0	3 150,0	0,0		
			2023	3 150,0	0,0	0,0	3 150,0	0,0		
			2024	3 150,0	0,0	0,0	3 150,0	0,0		
			Всего	26 988,4	0,0	0,0	26 988,4	0,0		

№ п/п	Наименование мероприятия	Статус	Годы реализации	Объемы финансирования, тыс. рублей					Неисчерпанный результат реализации мероприятия	Муниципальный заказчик, главный распорядитель (распорядитель) бюджетных средств, исполнитель
				Всего	в разрезе источников финансирования					
					федеральный бюджет	краевой бюджет	бюджет города Сочи	внебюджетные источники		
5.4	Прочие мероприятия в области благоустройства Лазерского внутригородского района города Сочи		2016	1 723,5	0,0	0,0	1 723,5	0,0	Содержание 576400 м2 береговой рекреационной зоны.	Администрация Лазерского внутригородского района города Сочи
			2017	2 095,1	0,0	0,0	2 095,1	0,0		
			2018	2 848,8	0,0	0,0	2 848,8	0,0		
			2019	2 848,8	0,0	0,0	2 848,8	0,0		
			2020	3 058,2	0,0	0,0	3 058,2	0,0		
	Прочие мероприятия в области благоустройства Лазерского внутригородского района муниципального образования городской округ город-курорт Сочи Краснодарского края		2021	3 423,2	0,0	0,0	3 423,2	0,0	2021-2024 г.г. (ежегодно) Уборка галечной полосы береговой рекреационной зоны - 576400 м2	Администрация Лазерского внутригородского района муниципального образования городской округ город-курорт Сочи Краснодарского края
			2022	3 423,2	0,0	0,0	3 423,2	0,0		
			2023	3 423,2	0,0	0,0	3 423,2	0,0		
			2024	3 123,2	0,0	0,0	3 123,2	0,0		
			Всего	25 947,2	0,0	0,0	25 947,2	0,0		
5.5	Замена бронированного покрытия по ул. Проворская Центрального района г. Сочи от площади Рязанского моста		2016	10 000,0	0,0	0,0	10 000,0	0,0	Замена 8000 кв. м. брусчатки.	Департамент строительства и администрации города Сочи - ответственный исполнитель мероприятия, МКУ города Сочи "Управление капитального строительства" - заказчик
			2017	16 000,0	0,0	0,0	16 000,0	0,0		
			2018	5 048,5	0,0	0,0	5 048,5	0,0		
			2019	0,0	0,0	0,0	0,0	0,0		
			2020	0,0	0,0	0,0	0,0	0,0		
			2021	0,0	0,0	0,0	0,0	0,0		
			2022	0,0	0,0	0,0	0,0	0,0		
			2023	0,0	0,0	0,0	0,0	0,0		
			2024	0,0	0,0	0,0	0,0	0,0		
			Всего	31 048,5	0,0	0,0	31 048,5	0,0		
5.6	Покрытие районов по итогам городского конкурса "Лучшее благоустройство территории города Сочи"		2016	0,0	0,0	0,0	0,0	0,0	2020-2024 г.г. (ежегодно) - 1 место 1000,0 тысячи рублей, 2 место 500,0 тысяч рублей.	Департамент городского хозяйства администрации города Сочи
			2017	0,0	0,0	0,0	0,0	0,0		
			2018	0,0	0,0	0,0	0,0	0,0		
			2019	0,0	0,0	0,0	0,0	0,0		
			2020	1 500,0	0,0	0,0	1 500,0	0,0		
			2021	1 500,0	0,0	0,0	1 500,0	0,0		
			2022	1 500,0	0,0	0,0	1 500,0	0,0		
			2023	1 500,0	0,0	0,0	1 500,0	0,0		
			2024	1 500,0	0,0	0,0	1 500,0	0,0		
			Всего	7 500,0	0,0	0,0	7 500,0	0,0		
Итого:			2016	28 970,0	0,0	0,0	28 970,0	0,0		
			2017	32 704,6	0,0	0,0	32 704,6	0,0		
			2018	16 168,3	0,0	0,0	16 168,3	0,0		
			2019	17 458,3	0,0	0,0	17 458,3	0,0		
			2020	20 879,5	0,0	0,0	20 879,5	0,0		
			2021	27 066,1	0,0	0,0	27 066,1	0,0		
			2022	24 137,7	0,0	0,0	24 137,7	0,0		
			2023	24 137,7	0,0	0,0	24 137,7	0,0		
			2024	20 092,7	0,0	0,0	20 092,7	0,0		
			Всего	216 603,4	0,0	0,0	216 603,4	0,0		

N п/п	Наименование мероприятия	Статус	Годы реализации	Объемы финансирования, тыс. рублей				Муниципальный заказчик, главный распорядитель (распорядитель) бюджетных средств, исполнитель
				Всего	в разрезе источников финансирования			
					федеральный бюджет	краевой бюджет	бюджет города Сочи	
Неисчерпанный результат реализации мероприятия								
Задача: повышение качества оказания муниципальных услуг (выполнения работ) и выполнения муниципальных функций								
6	Основное мероприятие «Обеспечение деятельности муниципальных учреждений (выполнение работ) и выполнение муниципальных заданий и предоставление субсидий юридическим лицам в сфере жилищно-коммунального хозяйства»		2016	214 055,2	0,0	0,0	214 055,2	0,0
			2017	246 317,4	0,0	0,0	246 317,4	0,0
			2018	265 229,6	0,0	0,0	265 229,6	0,0
			2019	289 961,8	0,0	0,0	289 961,8	0,0
			2020	338 658,0	0,0	0,0	338 658,0	0,0
			2021	279 202,2	0,0	0,0	279 202,2	0,0
			2022	279 200,6	0,0	0,0	279 200,6	0,0
			2023	279 200,6	0,0	0,0	279 200,6	0,0
2024	286 043,7	0,0	0,0	286 043,7	0,0			
	Всего		2 477 868,8	0,0	0,0	2 477 868,8	0,0	
6.1	Расходы по обеспечению деятельности и выполнения муниципальных функций муниципального казенного учреждения города Сочи «Дирекция заказчика Центрального внутригородского района города Сочи»		2016	6 211,8	0,0	0,0	6 211,8	0,0
			2017	7 819,9	0,0	0,0	7 819,9	0,0
			2018	7 802,9	0,0	0,0	7 802,9	0,0
			2019	8 127,2	0,0	0,0	8 127,2	0,0
	2020	8 323,7	0,0	0,0	8 323,7	0,0		
	2021	8 295,8	0,0	0,0	8 295,8	0,0		
	2022	8 294,2	0,0	0,0	8 294,2	0,0		
	2023	8 294,2	0,0	0,0	8 294,2	0,0		
2024	8 127,2	0,0	0,0	8 127,2	0,0			
	Всего		71 296,9	0,0	0,0	71 296,9	0,0	
<p style="text-align: center;">Муниципальный заказчик, главный распорядитель (распорядитель) бюджетных средств, исполнитель</p> <p>Администрация Центрального внутригородского района города Сочи, МКУ г. Сочи "Дирекция заказчика Центрального внутригородского района города Сочи"</p> <p>Администрация Центрального внутригородского района муниципального образования городской округ город-курорт Сочи Краснодарского края, МКУ г. Сочи "Дирекция заказчика Центрального внутригородского района города Сочи"</p>								

N п/п	Наименование мероприятия	Статус	Годы реализации	Объемы финансирования, тыс. рублей				Муниципальный заказчик, главный распорядитель (распорядитель) бюджетных средств, исполнитель
				Всего	в разрезе источников финансирования			
					федеральный бюджет	краевой бюджет	бюджет города Сочи	
Неисчерпанный результат реализации мероприятия								
6.2	Расходы по обеспечению деятельности и выполнения муниципальных функций муниципального казенного учреждения города Сочи «Дирекция заказчика Хостинского внутригородского района города Сочи»		2016	4 355,2	0,0	0,0	4 355,2	0,0
			2017	5 206,9	0,0	0,0	5 206,9	0,0
			2018	5 244,3	0,0	0,0	5 244,3	0,0
			2019	5 498,6	0,0	0,0	5 498,6	0,0
			2020	5 604,0	0,0	0,0	5 604,0	0,0
	Расходы по обеспечению деятельности и выполнения муниципальных функций муниципального казенного учреждения города Сочи «Дирекция заказчика Хостинского внутригородского района города Сочи»		2021	5 587,2	0,0	0,0	5 587,2	0,0
			2022	5 587,2	0,0	0,0	5 587,2	0,0
			2023	5 587,2	0,0	0,0	5 587,2	0,0
			2024	5 476,6	0,0	0,0	5 476,6	0,0
			Всего	48 147,2	0,0	0,0	48 147,2	0,0
<p style="text-align: center;">Муниципальный заказчик, главный распорядитель (распорядитель) бюджетных средств, исполнитель</p> <p>Администрация Хостинского внутригородского района города Сочи, МКУ города Сочи "Дирекция заказчика Хостинского внутригородского района города Сочи"</p> <p>Администрация Хостинского внутригородского района муниципального образования городской округ город-курорт Сочи Краснодарского края, МКУ города Сочи "Дирекция заказчика Хостинского внутригородского района города Сочи"</p>								
6.3	Расходы по обеспечению деятельности и выполнения муниципальных функций муниципального казенного учреждения города Сочи «Дирекция заказчика Адлерского внутригородского района города Сочи»		2016	6 334,9	0,0	0,0	6 334,9	0,0
			2017	7 445,5	0,0	0,0	7 445,5	0,0
			2018	10 531,6	0,0	0,0	10 531,6	0,0
			2019	10 871,7	0,0	0,0	10 871,7	0,0
			2020	10 991,9	0,0	0,0	10 991,9	0,0
	Расходы по обеспечению деятельности и выполнения муниципальных функций муниципального казенного учреждения города Сочи «Дирекция заказчика Адлерского внутригородского района города Сочи»		2021	7 736,6	0,0	0,0	7 736,6	0,0
			2022	7 736,6	0,0	0,0	7 736,6	0,0
			2023	7 736,6	0,0	0,0	7 736,6	0,0
			2024	10 871,7	0,0	0,0	10 871,7	0,0
			Всего	80 257,1	0,0	0,0	80 257,1	0,0
<p style="text-align: center;">Муниципальный заказчик, главный распорядитель (распорядитель) бюджетных средств, исполнитель</p> <p>Администрация Адлерского внутригородского района муниципального образования городской округ город-курорт Сочи Краснодарского края, МКУ г. Сочи "Дирекция заказчика Адлерского внутригородского района города Сочи"</p> <p>Администрация Адлерского внутригородского района муниципального образования городской округ город-курорт Сочи Краснодарского края, МКУ г. Сочи "Дирекция заказчика Адлерского внутригородского района города Сочи"</p>								

№ п/п	Наименование мероприятия	Статус	Годы реализации	«Объемы финансирования, тыс. рублей»					Непосредственный результат реализации мероприятия	Муниципальный заказчик, главный распорядитель (распорядитель) бюджетных средств, исполнитель
				Всего		в разрезе источников финансирования				
				Федеральный бюджет	краевой бюджет	бюджет города Сочи	иные бюджетные источники			
6.4	Расходы на обеспечение деятельности и выполнения муниципальных функций муниципального казенного учреждения города Сочи «Дирекция заказчика Лазаревского района города Сочи»		2016	6 650,6	0,0	0,0	6 650,6	0,0	Проведение обследования технического состояния объектов внешнего благоустройства, подготовка технической документации, необходимой для проведения аукционов, запросов котировок, а также для размещения заказа у единственного поставщика, работ по содержанию и текущему ремонту объектов внешнего благоустройства, осуществление подконтроля за качеством и объемами выполненных работ, осуществление совместно с администрацией внутригородского района приема выполненных работ и подписания актов о приеме выполненных работ.	Администрация Лазаревского внутригородского района города Сочи, МБУ г. Сочи «Дирекция заказчика Лазаревского района города Сочи»
			2017	8 216,0	0,0	0,0	8 216,0	0,0		
			2018	8 421,0	0,0	0,0	8 421,0	0,0		
			2019	8 437,9	0,0	0,0	8 437,9	0,0		
			2020	8 762,6	0,0	0,0	8 762,6	0,0		
	2021	8 894,8	0,0	0,0	8 894,8	0,0	Администрация Лазаревского внутригородского района муниципального образования городской округ город-курорт Сочи Краснодарского края, МБУ г. Сочи «Дирекция заказчика Лазаревского района города Сочи»			
	2022	8 894,8	0,0	0,0	8 894,8	0,0				
	2023	8 894,8	0,0	0,0	8 894,8	0,0				
	2024	8 772,9	0,0	0,0	8 772,9	0,0				
	Всего	75 945,4	0,0	0,0	75 945,4	0,0				
6.5	Предоставление субсидий МБУ города Сочи «Сочисвет», в том числе:		2016	190 502,7	0,0	0,0	190 502,7	0,0	Предоставление субсидий на выполнение муниципальных заданий, связанных с выполнением работ по эксплуатации муниципальных объектов наружного освещения (30241 шт) и объектов архитектурно-художественной подсветки (5523 шт), обеспечению надежности и долговечности работы (капитальный ремонт) систем наружного освещения и оплата электроэнергии, потребленной установками наружного освещения (18019,479 тыс. кВт*ч).	Департамент городского хозяйства администрации города Сочи
			2017	217 628,8	0,0	0,0	217 628,8	0,0		
			2018	233 229,8	0,0	0,0	233 229,8	0,0		
			2019	248 928,9	0,0	0,0	248 928,9	0,0		
			2020	304 975,8	0,0	0,0	304 975,8	0,0		
			2021	248 687,8	0,0	0,0	248 687,8	0,0		Департамент городского хозяйства администрации муниципального образования городской округ город-курорт Сочи Краснодарского края
			2022	248 687,8	0,0	0,0	248 687,8	0,0		
			2023	248 687,8	0,0	0,0	248 687,8	0,0		
			2024	252 795,3	0,0	0,0	252 795,3	0,0		
			Всего	2 194 124,7	0,0	0,0	2 194 124,7	0,0		



№ п/п	Наименование мероприятия	Статус	Годы реализации	«Объемы финансирования, тыс. рублей»					Непосредственный результат реализации мероприятия	Муниципальный заказчик, главный распорядитель (распорядитель) бюджетных средств, исполнитель	
				Всего		в разрезе источников финансирования					
				Федеральный бюджет	краевой бюджет	бюджет города Сочи	иные бюджетные источники				
6.5.1	Предоставление субсидий на выполнение муниципального задания МБУ города Сочи «Сочисвет»		2016	190 502,7	0,0	0,0	190 502,7	0,0	Предоставление субсидий на выполнение муниципальных заданий, связанных с выполнением работ по эксплуатации муниципальных объектов наружного освещения (30241 шт) и объектов архитектурно-художественной подсветки (5523 шт), обеспечению надежности и долговечности работы (капитальный ремонт) систем наружного освещения и оплата электроэнергии, потребленной установками наружного освещения (18019,479 тыс. кВт*ч).	Департамент городского хозяйства администрации города Сочи, МБУ города Сочи «Сочисвет»	
			2017	90 725,1	0,0	0,0	90 725,1	0,0			
			2018	92 977,3	0,0	0,0	92 977,3	0,0			
			2019	89 199,4	0,0	0,0	89 199,4	0,0			
			2020	98 352,8	0,0	0,0	98 352,8	0,0			
			2021	87 835,3	0,0	0,0	87 835,3	0,0		Департамент городского хозяйства администрации муниципального образования городской округ город-курорт Сочи Краснодарского края, МБУ города Сочи «Сочисвет»	
			2022	87 835,3	0,0	0,0	87 835,3	0,0			
			2023	87 835,3	0,0	0,0	87 835,3	0,0			
			2024	98 352,8	0,0	0,0	98 352,8	0,0			
			Всего	923 616,0	0,0	0,0	923 616,0	0,0			
6.5.2	Предоставление субсидий на иные цели		2016	0,0	0,0	0,0	0,0	0,0	Оплата электроэнергии, потребленной установками наружного освещения (18542,514 тыс. кВт*ч).	Департамент городского хозяйства администрации города Сочи, МБУ города Сочи «Сочисвет»	
			2017	126 903,7	0,0	0,0	126 903,7	0,0			
			2018	140 252,5	0,0	0,0	140 252,5	0,0			
			2019	159 729,5	0,0	0,0	159 729,5	0,0			
			2020	206 623,0	0,0	0,0	206 623,0	0,0			
			2021	160 852,5	0,0	0,0	160 852,5	0,0			Департамент городского хозяйства администрации муниципального образования городской округ город-курорт Сочи Краснодарского края, МБУ города Сочи «Сочисвет»
			2022	160 852,5	0,0	0,0	160 852,5	0,0			
			2023	160 852,5	0,0	0,0	160 852,5	0,0			
			2024	154 442,5	0,0	0,0	154 442,5	0,0			
			Всего	1 270 508,7	0,0	0,0	1 270 508,7	0,0			

№ п/п	Наименование мероприятия	Статус реализации	Годы реализации	Объемы финансирования, тыс. рублей					Муниципальный заказчик, главный распорядитель (распорядитель) бюджетных средств, исполнитель	
				Всего	в ресурсах источников финансирования					
					федеральный бюджет	краевой бюджет	бюджет города Сочи	внебюджетные источники		
Непосредственный результат реализации мероприятия										
6.6	Предоставление субсидий на оказание финансовой помощи в виде предпроектного финансирования муниципального государственного предприятия города Сочи "Озеленитель"		2016	0,0	0,0	0,0	0,0	0,0	Администрация города Сочи, департамент по охране окружающей среды, депоириновое, сельское хозяйство и промышленности администрации города Сочи	
			2017	0,0	0,0	0,0	0,0	0,0		
			2018	0,0	0,0	0,0	0,0	0,0		
			2019	8 097,5	0,0	0,0	8 097,5	0,0		2019 год - Повышение дирекционной задолженности по обязательным платежам и денежным обязательствам - 100%
			2020	0,0	0,0	0,0	0,0	0,0		
			2021	0,0	0,0	0,0	0,0	0,0		
			2022	0,0	0,0	0,0	0,0	0,0		
			2023	0,0	0,0	0,0	0,0	0,0		
			2024	0,0	0,0	0,0	0,0	0,0		
			Всего	8 097,5	0,0	0,0	8 097,5	0,0		
ИТОГО:			2016	214 055,2	0,0	0,0	214 055,2	0,0		
			2017	246 317,1	0,0	0,0	246 317,1	0,0		
			2018	265 229,6	0,0	0,0	265 229,6	0,0		
			2019	289 961,8	0,0	0,0	289 961,8	0,0		
			2020	338 658,0	0,0	0,0	338 658,0	0,0		
			2021	279 202,2	0,0	0,0	279 202,2	0,0		
			2022	279 200,6	0,0	0,0	279 200,6	0,0		
			2023	279 200,6	0,0	0,0	279 200,6	0,0		
			2024	286 043,7	0,0	0,0	286 043,7	0,0		
			Всего	2 477 868,8	0,0	0,0	2 477 868,8	0,0		
ИТОГО ПО ПРОГРАММЕ:			2016	454 359,9	0,0	0,0	454 359,9	0,0		
			***	505,7	0,0	0,0	505,7	0,0		
			****	711,9	0,0	0,0	711,9	0,0		
			2017	327 225,3	0,0	500,0	326 725,2	0,0		
			*****	5 048,5	0,0	0,0	5 048,5	0,0		
			2018	525 994,8	0,0	2 950,0	520 144,8	0,0		
			2019	586 681,7	0,0	700,0	585 981,7	0,0		
			2020	627 222,2	0,0	11 000,0	616 222,2	0,0		
			2021	560 556,6	0,0	0,0	560 556,6	0,0		
			2022	557 686,6	0,0	0,0	557 686,6	0,0		
			2023	557 686,6	0,0	0,0	557 686,6	0,0		
			2024	537 270,7	0,0	0,0	537 270,7	0,0		
			Всего	4 908 207,9	0,0	13 050,0	4 893 227,9	0,0		

<*> Объемы финансирования, в том числе по видам работ, распределяются распределенными администрацией индустриальных районов города Сочи между администрациями индустриальных районов и их подведомственным получателям бюджетных средств распределенными администрацией индустриальных районов города Сочи.

<***> Объемы финансирования, в том числе по видам работ, утверждаются главным распорядителем бюджетных средств.

<****> Приняты и исполнены в 2015 году обязательства
 <*****> Изменение судебных актов
 <*****> - финансирование мероприятий не исполнено в 2016 году
 <*****> - непосредственный результат не достигнут в 2016 году

Директор департамента городского хозяйства администрации муниципального образования города Сочи
 отруг город-курорт Сочи Краснодарского края



Handwritten signature of A.P. Rogovin.

A.P. Rogovin

Приложение №3
 к постановлению администрации муниципального образования
 городской округ город-курорт Сочи Краснодарского края
 от 14.04.2021 № 609

Приложение к перечню мероприятий
 муниципальной программы города Сочи
 «Благоустройство территории муниципального образования город-курорт Сочи»

Непосредственный результат реализации мероприятий

№ согласно перечню	Наименование мероприятий	Непосредственный результат реализации мероприятия
1	2	3
Основное мероприятие «Озеленение территории города Сочи»		
1.1	Озеленение Центрального внутригородского района города Сочи	<p>2016 год - Содержание 19 скверов и 2-х парков в том числе в зимний период; благоустройство территории сквера «Стерео» - 800 м2; содержание зеленых насаждений - 597900 м2; содержание пешеходных зон 23680 м2; мойка брусчатки на территории парков и скверов - 26310 м2; снос и кромирование аварийных деревьев - 650 шт.; посадка цветочной рассады на клумбах - 2480 шт.; химическая защита растений от вредителей и болезней - 71 га; профилактическая обработка (дезинсекция) лотков, скверов и парков - 25000 м2; укрытие на зиму и раскрытие теплолюбивых растений - 250 шт.; уход и посадка цветников в вертикальных конструкциях - 512,6 м2; Посадка и содержание растений в контейнерах - 55 шт.; обработка зеленых насаждений против инвазивных вредителей - 40 га.; посадка живой изгороди - 3208 шт.; посадка и уход 92 шт. деревьев и пальм</p> <p>2017 год - Содержание 19 скверов и 2-х парков в том числе в зимний период; содержание зеленых насаждений - 59760 м2; содержание пешеходных зон 23680 м2; мойка брусчатки на территории парков и скверов - 26310 м2; снос и кромирование аварийных деревьев - 255 шт.; посадка цветочной рассады на клумбах - 174530 шт.; химическая защита растений от вредителей и болезней - 71 га; профилактическая обработка (дезинсекция) лотков, скверов и парков - 25000 м2; укрытие на зиму и раскрытие теплолюбивых растений - 250 шт.; уход и посадка цветников в вертикальных конструкциях и контейнерах - 642,6 м2; обработка зеленых насаждений против инвазивных вредителей - 40 га.; приобретение лавочек - 140 шт. и урн 140 шт.; ремонт брусчатки на территории парков и скверов - 1715 м2.</p> <p>2018 год - Содержание 20 скверов и 2-х парков в том числе в зимний период; содержание зеленых насаждений - 62522,8 м2; содержание пешеходных зон 23680 м2; мойка брусчатки на территории парков и скверов - 26310 м2; снос и кромирование аварийных деревьев - 269 шт.; посадка цветочной рассады на клумбах - 260454 шт.; химическая защита растений от вредителей и болезней - 71 га; профилактическая обработка (дезинсекция) лотков, скверов и парков - 25000 м2; укрытие на зиму и раскрытие теплолюбивых растений - 250 шт.; уход и посадка цветников в вертикальных конструкциях и контейнерах - 642,6 м2; обработка зеленых насаждений против инвазивных вредителей - 40 га.; содержание уголка "Фитофантзия" и прилегающая к нему территория - 4677 м2; установка урн - 836 шт.; демонтаж урн - 65 шт.</p> <p>2019 год - Содержание 20 скверов и 2-х парков в том числе в зимний период; содержание зеленых насаждений - 65527,2 м2; полив зеленых насаждений из шланга поливочной машиной - 236100 м2; содержание пешеходных зон 30620 м2; мойка брусчатки на территории парков и скверов - 26310 м2; снос и кромирование аварийных деревьев - 398 шт.; посадка цветочной рассады на клумбах - 260454 шт.; химическая защита растений от вредителей и болезней - 187 га; профилактическая обработка (дезинсекция) лотков, скверов и парков - 25000 м2; укрытие на зиму и раскрытие теплолюбивых растений - 250 шт.; уход и посадка цветников в вертикальных конструкциях и контейнерах - 642,6 м2; содержание уголка "Фитофантзия" и прилегающая к нему территория - 4677 м2; содержание общественной территории - 1440 м2.</p> <p>2020 год - Содержание 20 скверов и 2-х парков в том числе в зимний период; содержание зеленых насаждений - 62532,4 м2; содержание пешеходных зон 23680 м2; мойка брусчатки на территории парков и скверов - 26310 м2; снос и кромирование аварийных деревьев - 318 шт.; посадка цветочной рассады на клумбах - 260454 шт.; укрытие на зиму и раскрытие теплолюбивых растений - 250 шт.; уход и посадка цветников в вертикальных конструкциях и контейнерах - 642,6 м2; содержание уголка "Фитофантзия" и прилегающей к нему территории - 4677 м2; содержание общественной территории - 810 м2; установка малых архитектурных форм - 9 шт.</p>

№ согласно перечню	Наименование мероприятий	Непосредственный результат реализации мероприятия
1	2	3
	Озеленение Центрального внутригородского района муниципального образования городской округ город-курорт Сочи Краснодарского края	2021-2024 (ежегодно) - Содержание 22 скверов и 2-х парков: содержание зеленых насаждений -59760 м2; валка, снос сухих, больных, аварийных и потерявших декоративный вид деревьев - 617,1 м3; обрезка кроны деревьев - 134 шт.; посадка цветочной рассады - 342,824 шт.; содержание цветников - 4454,8 м2; посадка деревьев - 70 шт.; посадка кустарников - 3259 шт.; укрытие на зиму местных экзот, теплолюбивых и снятие укрытия - 190 шт.; посадка рассады цветочных растений в вертикальные конструкции - 1960 шт.; содержание цветочных растений в вертикальных конструкциях - 170 м2; выкашивание карантинного растения (амброзия) - 4100 м2.
1.2	Озеленение Хостинского внутригородского района города Сочи	2016 год - Кронирование деревьев - 205шт. снос аварийных деревьев-125,96м3; очистка газонов от мусора, листьев, веток с погрузкой и вывозом мусора на полигон - 208018 м2; выкашивание комбинированных газонов механизированным способом с погрузкой и вывозом мусора на полигон - 392200м2; полив зеленых насаждений - 63770 м2, химическая защита зеленых насаждений от вредителей - 8,62 га; обработка палым ядохимикатами - 522 шт. посадка рассады на клумбы - 3595,72 м2, засев газона - 85м2; обрезка и формирование кроны кустарников с погрузкой и вывозом мусора на полигон- 488 шт. стрижка живой изгороди механизированным способом с погрузкой и вывозом мусора на полигон - 2857 м2, уходные работы за цветниками 19859,8м2., посадка деревьев и кустарников 1135 шт., обвязка теплолюбивых насаждений - 225 шт., дезинсекция открытой территории - 30500м2, корчевание пней - 70 шт.
		2017год - Кронирование деревьев - 37шт, снос аварийных деревьев-475,69м3; очистка газонов от мусора, листьев, веток с погрузкой и вывозом мусора на полигон - 485324 м2. выкашивание комбинированных газонов механизированным способом с погрузкой и вывозом мусора на полигон - 392200м2; полив зеленых насаждений - 51,3654 м3, химическая защита зеленых насаждений от вредителей - 17,24 га; обработка палым ядохимикатами - 522 шт. посадка рассады на клумбы - 2072,06 м2, засев газона - 85м2; обрезка и формирование кроны кустарников с погрузкой и вывозом мусора на полигон- 488 шт. стрижка живой изгороди механизированным способом с погрузкой и вывозом мусора на полигон - 2857 м2, уходные работы за цветниками 23240 м2., посадка деревьев и кустарников 1135 шт., обвязка теплолюбивых насаждений - 225 шт., дезинсекция открытой территории - 30500м2, корчевание пней - 70 шт.
		2018 год - Очистка газонов от мусора, листьев, веток с погрузкой и вывозом мусора на полигон - 460484 м2; выкашивание комбинированных газонов механизированным способом с погрузкой и вывозом мусора на полигон - 461272м2, расчистка площадей от кустарника и мелколесья вручную при сухой поросли - 5610,6 м2. Обрезка зеленых насаждений - 539 шт.; кронирование деревьев - 99 шт., снос аварийных деревьев - 397,55 м3; обработка палым ядохимикатами - 522 шт., химическая защита зеленых насаждений от вредителей - 130,963 га, уходные работы за цветниками - 17725,66 м2, посадка рассады на клумбы - 3027,3 м2, полив зеленых насаждений - 1950,85м3, полив растений из шланга - 125800 м2, стрижка живой изгороди - 4916 м2, обвязка теплолюбивых растений - 225 шт. выкашивание зарослей колочек и обрезке мелкой поросли - 505 п.м.; Установка арт-объектов в сквере «Фестивальный»- 9 шт., установка малых архитектурных форм - 52 шт., установка ограждения в парке им. Фрунзе - 98,7 м2; благоустройство тер-и з/у напротив д.46 (сквер «Бытха») - 1 объект; благоустройство зеленой зоны по ул. Октября в районе д.20-В, №23 - 1 объект
		2019 год - Кронирование деревьев - 298 шт, снос аварийных деревьев-934,3 м3, очистка газонов от мусора, листьев, веток с погрузкой и вывозом мусора на полигон - 1008,93 тыс.м2; выкашивание комбинированных газонов механизированным способом с погрузкой и вывозом мусора на полигон - 1190,94 тыс.м2; полив зеленых насаждений - 1904,94 м3; полив растений из шланга - 285,9 тыс.м2, химическая защита зеленых насаждений от вредителей - 149,33 га, обработка палым ядохимикатами - 2088 шт.; посадка рассады на клумбы - 3117,1 м2; обрезка и формирование кроны кустарников с погрузкой и вывозом мусора на полигон - 1748 шт.; стрижка живой изгороди механизированным способом с погрузкой и вывозом мусора на полигон 5259 м2; уходные работы за цветниками -35628 м2.; посадка деревьев и кустарников - 354 шт.; обвязка теплолюбивых насаждений - 225 шт.; развязка теплолюбивых растений - 225 шт.; дезинсекция открытой территории - 27000м2, расчистка площадей от кустарников и мелколесья - 9 м2, ручная уборка тротуаров - 801,4 тыс.м2; ремонт клумб - 3 шт.; благоустройство зеленой зоны на ул. Октября в районе домов №№20 «В», 23 - 1 усл. ед., установка лавок и урн - 20 шт.; арт-объекты - 10 шт.
		2020 год - Кронирование деревьев - 421,1 м3, снос аварийных деревьев - 258,93 м3; очистка газонов от мусора, листьев, веток с погрузкой и вывозом мусора на полигон - 706,81 тыс.м2; выкашивание комбинированных газонов механизированным способом с погрузкой и вывозом мусора на полигон - 1804,47 тыс.м2; полив зеленых насаждений - 3021,16 м3; полив растений из шланга - 689,15 тыс. м2; обрезка поврежденных ветвей палым - 681 шт.; посадка рассады на клумбы - 4022,9 м2; обрезка и формирование кроны кустарников с погрузкой и вывозом мусора на полигон - 488 шт.; стрижка живой изгороди механизированным способом с погрузкой и вывозом мусора на полигон - 3196 м2; уходные работы за цветниками - 35 628 м2; посадка деревьев и кустарников - 279 шт.; обвязка укрытие и развязывание теплолюбивых насаждений - 225 шт.; дезинсекция открытой территории - 20700 м2; ручная уборка тротуаров и площадок - 23,0 тыс.м2; сбор случайного мусора - 22,6 тыс.м2; ручная очистка урн - 204 шт.

№ согласно перечню	Наименование мероприятий	Непосредственный результат реализации мероприятия
1	2	3
	Озеленение Хостинского внутригородского района муниципального образования городской округ город-курорт Сочи Краснодарского края	2021-2024 г.г. (ежегодно) - «Формовочная обрезка кроны деревьев свыше 5 метров высотой с использованием автогидроподъемника с погрузкой и вывозом - 181 шт.; валка, снос сухих, больных, аварийных и потерявших декоративный вид деревьев без автогидроподъемника с погрузкой и вывозом - 25,8 м3; валка, снос сухих, больных, аварийных и потерявших декоративный вид деревьев с автогидроподъемником с погрузкой и вывозом - 144,2 м3; утилизация порубочных остатков - 50,68 т; сгребание с поверхности газона листьев и органического мусора с погрузкой и вывозом - 564,86 тыс.м2, косыба обыкновенных газонов со сгребанием скошенной травы с погрузкой и вывозом - 1396,67 тыс.м2, полив - 18461,89 м3; обрезка старых листьев палым с погрузкой и вывозом - 522 шт.; посадка цветов в клумбы, рабатки и вазы-цветочницы - 3793,5 м2; формовочная стрижка, формирование кроны кустарников D куста до 1м - 19,52 100 куст.; стрижка живой изгороди мягко лиственных и твердодлистных пород с приданием нужной формы с погрузкой и вывозом - 15,984 тыс.м2; уходные работы за цветниками - 54992 м2; посадка деревьев и кустарников - 100 шт.; обвязка и укрытие теплолюбивых растений в зависимости от их морозостойкости высотой свыше 5 метров с использованием автогидроподъемника - 225 шт.; снятие обвязки и укрытий с теплолюбивых растений в зависимости от их морозостойкости весной высотой свыше 5 метров с использованием автогидроподъемника - 225 шт.; дезинсекция открытой территории - 30500 м2; ручная уборка тротуаров и площадок со сбором и вывозом мусора - 3147,87 тыс.м2; сбор случайного мусора на тротуарах, на лестницах, под лавочками с погрузкой и вывозом - 3111,47 тыс.м2; ручная очистка урн, объемом более 10 л с погрузкой и вывозом - 132 шт.; расчистка площадей от поросли, со сбором порубочных остатков, погрузкой и вывозом - 1200 м2, очистка лотков от грязи с погрузкой и вывозом - 10 тыс.м2; утилизация всякого рода мусора - 154,54 т.; обработка препаратами для защиты растений от вредителей и болезней (ядохимикатами) - 62 га, обработка от пальмовых вредителей - 522 шт.
		2016 год - Содержание, обустройство и ремонт скверов, парков - 254,8 тыс.м2; выкашивание газонов - 181175м2;обрезка кроны, суши кустарников, кустовых роз -43420 кустов, обрезка юкк, драцен - 220 побегов; санитарная обрезка и вырезка поросли у деревьев - 405 деревьев, обрезка листьев и соцветий палым - 696 палым, посадка саженцев деревьев и кустарников - 11688 растений, посадка цветов - 219829 шт. очистка кустарников, живой изгороди, газонов и работок, шветников, зеленых зон - 134,31 тыс.м2;полив зеленых насаждений - 5150 м3;прополка цветников - 42,93 м2;фигурная стрижка боскетов - 2000 м2; формирование кроны кустарников - 1160 кустов; удаление порослей травы вдоль пешеходных дорожек (тротуаров) - 5000 п.м.;очистка урн с вложением пакетов (без учета кратности) - 296 шт.; сбор, вывоз и передача твердых бытовых отходов на полигон ТБО - 78,3 тн, укрытие на зиму теплолюбивых растений, развязывание с обрезкой поврежденных ветвей - 560 кустов, укрытие агав и палым, снятие укрытия - 60 растений, обвязка и развязывание палым - 92 палыми, химическая обработка зеленых насаждений с помощью сплехтехники - 73 м/смен, обработка растений ядохимикатами - 4,25 тыс.м2, опрыскивание лесных культур вручную - 580 шт., окраска - 2941,76 м2, замена деревянных поверхностей - 25,8 м2, изготовление и монтаж ограждений - 1,956 т.;разборка и устройство покрытий обрешетки - 40м2, демонтаж ограждений -84 м.изготовление металлоконструкций ограждения - 1,956т; прооидфка поверхности - 77м2, ремонт металлических ограждений - 235 м2;снос аварийных деревьев - 93 м3;внесение удобрений (подкормка) - 4218,4 м2, стрижка живой изгороди - 6000 м2, удаление сплошной дикой поросли - 2620 м2;штыковка почвы лопатой - 3000 м2;подметание территорий вручную - 16,8 тыс.м2;работа мобильной бригады по сбору и вывозу мусора на утилизацию - 314 м/смен, очистка территорий от случайного мусора - 9,8 тыс.м2, подметание тротуаров - 9,8 тыс.м2;подготовка почвы для устройства газона - 11,45 тыс.м2, исправление профиля оснований - 33 м2, посев газона - 385 м2, уход за газонами - 9,28 тыс.м2;подготовка посадочных мест - 734 ямы;выкапывание растений - 125 шт., уборка (сгребание) опавших листьев - 42,4 тыс.м2, обработка (дезинсекция) территорий против кровососущих комаров - 140909 м2, подготовка почвы под шветник -1851,75м2, омолаживание (кронирование) деревьев - 6 деревьев, подготовка посадочных мест - 2302 метров траншей,устройство альтиариев и рокариев - 320 м2, мех мойка с помощью спец техники дорожек в парках, скверах, зеленых зонах - 30 маш/смен.

№ согласно перечню	Наименование мероприятия	Непосредственный результат реализации мероприятия
1	2	3
	Озеленение Адлерского внутригородского района города Сочи	<p>2017 год - Содержание, обустройство и ремонт скверов, парков - 254,8 тыс. м²; выкашивание - 435877 м²; обрезка крон, суши кустарников, кустовых роз - 576 кустов; обрезка юкк, драцен - 220 побегов; санитарная обрезка и вырезка поросли у деревьев - 1317 деревьев; обрезка листьев и соцветий пальм - 620 пальм; посадка саженцев деревьев и кустарников - 2716 растений; посадка цветов - 122421 шт.; очистка кустарников, живой изгороди, газонов и работок, цветников, зеленых зон - 95,94 тыс. м²; полив зеленых насаждений - 4593,24 м³; прополка газонов, цветников, кустарников - 86,35 тыс. м²; фигурная стрижка боскетов - 2000 м²; формирование кроны кустарников - 1000 кустов; удаление порослей травы вдоль пешеходных дорожек (тротуаров) - 5000 п. м; очистка урн с вложением пакетов (без учета кратности) - 207 шт.; передача мусора на объект размещения - 58,9 т; укрытие агав и пальм, снятие укрытия - 60 растений, обвязка и развязывание пальм - 90 пальм; химическая обработка зеленых насаждений с помощью спелтехники - 80 м/смен, обработка растений ядохимикатами - 8,63 тыс. м²; окраска - 2158 м²; снос аварийных деревьев - 171,8 м³; внесение удобрений - 8645,83 м²; стрижка живой изгороди - 18581 м²; удаление сплошной дикой поросли - 2300 м²; штыковка почвы лопатой - 4505 м²; подметание территорий вручную - 16,8 тыс. м²; работа мобильной бригады - 240 м/смен, исправление профиля оснований - 2 м²; выкапывание растений - 500 шт.; обработка (дезинсекция) территории против кровососущих комаров - 99240 м²; подготовка почвы для устройства цветников - 2333,83 м²; омолаживание (кронирование) деревьев - 85 деревьев; благоустройство мест общего пользования - 2 комплекса; благоустройство зеленой зоны - 3 комплекса; ремонт лавочек, деревянных урн - 25 м² полотна, установка металлических урн - 31 шт.; снос аварийных деревьев - 9 деревьев; укрытие и обвязка теплолюбивых растений - 566 растений; развязывание теплолюбивых растений с обрезкой поврежденных ветвей - 310 кустов; химическая обработка растений против саранчи - 14 м. смен; обработка дорожек гербицидами - 5 тыс. м²; планировка газона - 10 тыс. м²; установка садово-парковых диванов - 10 шт.; обустройство альпинариев - 215 м²</p> <p>2018 год - Содержание, обустройство и ремонт скверов, парков - 254,8 тыс. м²; обрезка юкк, драцен - 220 побегов; санитарная, формовочная обрезка и вырезка поросли у деревьев - 1331 деревьев; обрезка листьев и соцветий пальм - 620 пальм; посадка цветов - 275853 шт.; формирование кроны кустарников - 880 кустов; удаление проросшей травы на тротуарных дорожках - 5000 п. м.; очистка урн с вложением пакета (с учетом кратности) - 116748 шт.; химическая обработка зеленых насаждений с помощью спелтехники - 100 м/смен; обработка растений ядохимикатами - 10,0 тыс. м²; снос аварийных деревьев - 372 м³; удаление сплошной дикой поросли - 620 м²; подметание территорий вручную (с учетом кратности) - 6132 тыс. м²; очистка территорий от случайного мусора (с учетом кратности) - 14464,95 тыс. м²; выкапывание растений - 20190 шт.; обработка (дезинсекция) территории против кровососущих комаров (с учетом кратности) - 51622 м²; штыковка почвы лопатой - 5850 м²; стрижка живой изгороди (с учетом кратности) - 42,25 тыс. м²; обрезка крон, суши кустарников, кустовых роз - 2804 куста; очистка кустарников, живой изгороди, газонов и работок, цветников, зеленых зон (с учетом кратности) - 496,83 тыс. м²; полив зеленых насаждений - 6952,91 м³; работа мобильной бригады по сбору и вывозу мусора - 457 м/смен; фигурная стрижка боскетов, цветочных бордюров (с учетом кратности) - 10,0 тыс. м²; обработка парковых дорожек гербицидами - 5 тыс. м²; подготовка почвы под цветник - 4576,27 м²; выкашивание газонов, проросшей травы (с учетом кратности) - 1222,5 тыс. м²; подкормка растений удобрениями - 4590 м²; прополка цветников, кустарников, зеленых зон - 87,52 тыс. м²; передача мусора, веток, порубочных остатков на объект размещения в установленном порядке - 183,12 т; ремонт, окраска МАФ - 4 комплекса; обустройство сквера в с. Каштаны - 1 комплекс; зимнее содержание растений - 716 растений; подготовка почвы под газон, посев газона - 100 м²; удаление однолетних цветов - 4559,38 м²; кронирование деревьев - 191 дер.; посадка эвакитов - 30 деревьев; благоустройство территории парка набережной реки Мзымта - 1 комплекс; химическая обработка зеленых насаждений против клопа - 1 комплекс; обработка инсектицидами - 5481 м²; цветочное оформление с элементами МАФ - 21 объект; обустройство альпинариев - 5 объектов</p>

Администрация города Сочи
 Управление благоустройства
 и озеленения территории
 города Сочи
 353900, Сочи, ул. Мухоморова, 10
 800-700-0000

№ согласно перечню	Наименование мероприятия	Непосредственный результат реализации мероприятия
1	2	3
		<p>2019 год - Содержание, обустройство и ремонт скверов, парков - 254,8 тыс. м²; выкашивание газонов (с учетом кратности) - 1926,02 тыс. м²; обрезка крон, суши кустарников, кустовых роз - 670 кустов; обрезка юкк, драцен - 220 побегов; санитарная обрезка и вырезка поросли у деревьев - 1300 деревьев; обрезка листьев и соцветий пальм - 635 пальм; полив зеленых насаждений - 1798 м³; фигурная стрижка боскетов (с учетом кратности) - 10000 м²; формирование кроны кустарников - 880 кустов; удаление проросшей травы на тротуарных дорожках - 5000 п. м.; очистка урн с вложением пакета (с учетом кратности) - 142709 шт.; химическая обработка зеленых насаждений с помощью спелтехники - 141,5 м/смен; обработка растений ядохимикатами - 9,0 тыс. м²; снос аварийных деревьев - 999,5 м³; стрижка живой изгороди (с учетом кратности) - 45,53 тыс. м²; штыковка почвы лопатой - 4250 м²; подметание территорий вручную (с учетом кратности) - 6837,98 тыс. м²; работа мобильной бригады по сбору и вывозу мусора - 524 м/смен; обработка (дезинсекция) территории против кровососущих комаров - 63702 м²; зимнее содержание растений - 672 растения; удаление сплошной дикой поросли - 620 м²; очистка территорий от случайного мусора (с учетом кратности) - 23851,216 тыс. м²; передача мусора, веток, порубочных остатков на объект размещения в установленном порядке - 316,85 т; ремонт, окраска МАФ - 4 комплекса; очистка кустарников, цветников, живой изгороди, газонов и работок (с учетом кратности) - 359,75 тыс. м²; прополка кустарников - 2250 м²; Цветочное оформление: подготовка почвы под цветники - 4482,6 м²; подготовка почвы под газон, посев газона - 200 м²; посадка цветов - 249397 шт.; посадка кустарников (деревьев) - 743 шт.; прополка цветников - 54459,7 м²; прополка и рыление лунок, канавок - 2720 м²; рыление цветников - 31,5 тыс. м²; выкашивание газонов - 2400 м²; выкапывание растений - 35096 шт.; уборка опавших листьев - 45 тыс. м²; полив - 1979,337 м³; полив с подкормкой - 329,049 м³; внесение сухих удобрений - 7322 м²; окраска модульных конструкций - 100 м²; монтаж цветочных контейнеров - 10 шт.; утилизация мусора - 2,4 т; очистка кустарников и живой изгороди граблями - 18 тыс. м²; обработка парковых дорожек гербицидами - 11 тыс. м²; подкормка растений сухими минеральными удобрениями - 6750 м²; внесение удобрений при посадке кустарников (деревьев) - 8 м³; омолаживание (кронирование) деревьев - 138 деревьев; озеленение Кудепстинского сельского округа - 1 комплекс; ручная прополка карантинных растений - 26419,0 м²; фитосанитарное обследование зеленых насаждений - 1 комплекс; химическая обработка зеленых насаждений против клопа - 10 га.; ремонт средних и окраска МАФ - 50 м²; устройство альпинариев - 35 кв. м.; формовочная обрезка деревьев - 58 деревьев; техническое обслуживание системы полива - 1 комплекс; утилизация пиломатериала - 510,5 т.</p>


Администрация города Сочи
 Управление благоустройства
 и озеленения территории
 города Сочи
 353900, Сочи, ул. Мухоморова, 10
 800-700-0000

№ согласно перечню	Наименование мероприятия	Непосредственный результат реализации мероприятия
1	2	3
1.3		<p>2020 год - Содержание, обустройство и ремонт скверов, парков - 254,8 тыс.м2; выкашивание газонов (с учетом кратности) - 2123,4 тыс.м2; обрезка крон, сушки кустарников, кустовых роз - 420 кустов, обрезка юкк, драцен - 220 побегов, санитарная обрезка и вырезка поросли у деревьев - 1300 деревьев; обрезка листьев и соцветий пальм - 635 пальм; полив зеленых насаждений - 2300 м3; фигурная стрижка боскетов (с учетом кратности) - 10000 м2; формирование кроны кустарников - 880 кустов; удаление проросшей травы на тротуарных дорожках - 8200 п.м.; очистка урн с вложением пакета (с учетом кратности) - 180939 шт.; снос аварийных деревьев - 526,5 м3; стрижка живой изгороди (с учетом кратности) - 420,5 м смеи; обработка (дезинсекция) территории против кровососущих комаров - 63 702 м2; зимнее содержание растений - 672 растений; удаление сплошной дикой поросли - 620 м2; очистка территорий от случайного мусора (с учетом кратности) - 205,58 тыс.м2; ремонт, окраска МАФ - 2 комплекса; благоустройство мест общего пользования - 2 комплекса; очистка кустарников, живой изгороди, газонов и работок, зеленых зон (с учетом кратности) - 428,05 тыс.м2; обработка парковых и садовых дорожек гербицидами - 17000 м2; кромирование - 82 дерева; формовочная обрезка деревьев - 525 деревьев; подкормка растений сухими удобрениями - 4 500 м2; передача веток, порубочных остатков на объект размещения в установленном порядке - 765,26 тн; передача мусора на объект размещения в установленном порядке - 170,63 тн; Цветочное оформление: подготовка почвы под цветники - 5 042 м2; посадка цветов - 276 683 шт.; посадка кустарников (деревьев) - 199 шт.; прополка цветников - 48 460 м2; прополка и рыление лунок, канавок - 12 851 м2; рыление цветников - 29,66 тыс.м2; выкапывание растений - 30 311 шт.; уборка опавших листьев - 11,5 тыс.м2; полив - 2 944,96 м3; полив с подкормкой - 360,04 м3; внесение сухих удобрений - 8 892 м2; утилизация мусора - 22,5 тн; прополка газонов, цветников, кустарников - 43,28 тыс. м2; монтаж МАФ «Флашток» - 1 шт.; техническое обслуживание системы автоматического полива по ул. Цимлянская, «Променад» - 1 комплекс; утилизация пиломатериала - 353 м3.</p>

		<p>2021-2024 г. г. (ежегодно) Содержание, обустройство и ремонт скверов, парков - 254,8 тыс.м2; санитарная обрезка крон деревьев лиственных пород, вырезка сухих ветвей, прореживание крон деревьев, удаление лишних, неправильно растущих ветвей, старых, больных, поврежденных ветвей с погрузкой и вывозом - 300 деревьев; пальма: обрезка старых листьев с погрузкой и вывозом - 710 шт.; стрижка живой изгороди мягко лиственных и твердолиственных пород с приданием нужной формы с погрузкой и вывозом - 46,1 тыс.м2; стрижка живой изгороди хвойных пород, и пород с колочками и шипами с приданием нужной формы с погрузкой и вывозом - 2 тыс.м2; удаление, вырезка поросли на деревьях (стволовой и прикорневой), кроме тополя и ивы с погрузкой и вывозом - 3 100 шт.; рыление, штыковка почвы в пристовольных лунках и канавках - 7 тыс.м2; косаба обыкновенных газонов, сгребание скошенной травы с погрузкой и вывозом - 1 583,0 тыс.м2; обрезка крон кустарников под естественный вид диаметром свыше 1 метра - 120 шт.; юкка, драцена: обрезка сухих, утративших декоративную ценность листьев с погрузкой и вывозом (1 побег) - 120 шт.; обрезка отцветших соцветий роз с погрузкой и вывозом - 300 шт.; очистка пристовольных канавок кустарников от случайного мусора с погрузкой и вывозом - 35,23 тыс.м2; сгребание с поверхности газона листьев и органического мусора с погрузкой и вывозом - 1 198,2 тыс.м2.; формовочная стрижка, формирование крон кустарников (шар, пирамида, куб и др.) с погрузкой и вывозом - 880 шт.; удаление проросшей травы на тротуарных дорожках со сбором травы, погрузкой и вывозом - 7 800 п.м.; обработка парковых и садовых дорожек гербицидами с применением ранцевого распылителя - 9 000 м2; внесение органических и минеральных удобрений в пристовольные лунки и канавки - 4 500 м2; полив - 2 200 м3; связывание - финики, вашигтония мощная, бутии - 367 шт.; укрытие на зиму с утеплением укрывочным материалом со связыванием куста шпагатом со стоимостью материалов: пальма - 80 шт.; укрытие на зиму с устройством каркаса: агавы - 60 шт.; обвязка листьев на зиму: Формиум (новозеландский лен), Драцена - 63 шт.; связывание ветвей на зиму, (со стоимостью материалов): Олеандр - 52 шт.; снятие укрытия: агавы - 60 шт.; снятие обвязки: Олеандр, Формиум (новозеландский лен), драцена - 115 шт.; снятие обвязки и укрытий с пальм - 447 шт.; отряхивание зеленых насаждений шестом от налипания снега с последующим подбором опавших веток, сучков с передачей растительных остатков на переработку в установленном порядке - 50 шт.; валка, снос сухих, больных, аварийных и потерявших декоративный вид деревьев без автогидроподъемника с погрузкой и вывозом - 65 м3; валка, снос сухих, больных, аварийных и потерявших декоративный вид деревьев с автогидроподъемником с погрузкой и вывозом - 221 м3; подметание территории от пыли и мусора вручную (включая сбор и вывоз мусора) - 6 115,0 тыс.м2; очистка газонов и цветников, зеленых зон от случайного мусора - 11 812,66 тыс.м2; ручная очистка урн, объемом более 10л., с погрузкой и вывозом - 123 503 шт.; утилизация всего рода мусора - 157 т; утилизация порубочных остатков - 920,7 м3; утилизация растительных остатков - 134,342 т; прополка почвы в пристовольных лунках и канавках - 3 000 м2; ручная уборка тротуаров и площадок со сбором и вывозом мусора - 39,6 тыс.м2; формовочная обрезка деревьев высотой: до 5 м - 197 шт.; формовочная обрезка деревьев высотой: более 5 м - 90 шт.; содержание зеленых насаждений в юго-восточной части - 2 комплекса; ремонт МАФ - 2 комплекса; ремонт зеленых</p>
--	--	--


№ согласно перечню	Наименование мероприятия	Непосредственный результат реализации мероприятия
1	2	3
	<p>Озеленение Адлерского внутригородского района муниципального образования городской округ город-курорт Сочи Краснодарского края</p>	<p>насаждений (кромирование) и снос аварийных деревьев - 3 комплекса; обработка (дезинсекция) территории занятых зелеными насаждениями против кровососущих комаров - 1 комплекс; борьба с карантинными растениями (амброзия) - 1 комплекс; обустройство сквера по ул.Петровзвдская с Орел-Изумруд - 1 комплекс; благоустройство мест общего пользования - 3 комплекса. Цветочное оформление: подготовка почвы под цветник - 4 054 м2; подготовка цветников на посадку - 202 м2; подготовка стандартных посадочных мест - 7 шт.; прополка почвы от сорняков - 51 479 м2; прополка почвы в пристовольных лунках и канавках - 2 800 м2; рыление почвы - 34 297 м2; выкапывание лукович и клубнелукович - 24 800 шт.; очистка цветников от случайного мусора, опавших листьев, сучьев - 24 036 м2; полив - 2082,53 м2; полив - 492 м3; полив с подкормкой жидкими удобрениями - 32 088 м2; внесение комплексных минеральных удобрений - 14 123 м2; посадка цветов в клубмы, рабатки и вазы-цветочницы - 193 156 шт.; посадка кустарников (деревьев) - 7 шт.; посадка луковичных - 26 500 шт.; косаба обыкновенных газонов - 6 600 м2; подкормка газонов минеральными удобрениями - 550 м2; отсыпка, восстановление цветников - 200 м2; мытье контейнеров - 150 м2; окраска контейнеров - 100 м2; утилизация мусора - 18 т; химическая обработка зеленых насаждений против болезней и вредителей с помощью спейттехники - 1 комплекс</p>
1.4	<p>Озеленение Лазаревского внутригородского района муниципального образования городской округ город-курорт Сочи Краснодарского края</p>	<p>2016 год - Содержание скверов и парков: очистка территории от случайного мусора - 15493 м2, подметание территории от пыли и мусора вручную; усовершенствованные покрытия (дорожки) - 15493м2; очистка территории от случайного мусора (лестницы) - 244 м2; подметание территорий от пыли и мусора вручную; усовершенствованные покрытия (лестницы) - 244 м2; очистка урн от мусора с заменой полиэтиленовых пакетов - 89 шт.; промывка урн моющими средствами - 89 шт. Содержание зеленых насаждений: очистка территории от случайного мусора (газоны) - 44079 м2; сплошная уборка зеленых зон от упавших листьев и прочего мусора - 44079 м2; выкашивание травы газонокосилкой - 44079 м2; откидывание и складирование травы на обрез - 44079 м2.</p>

№ согласно перечню	Наименование мероприятия	Непосредственный результат реализации мероприятия
1	2	3
		<p>2017 год - Содержание объектов благоустройства на территории Лазаревского внутригородского района города Сочи: очистка территории от случайного мусора (газоны, рабатки) - 59572 м², подметание территории от пыли и мусора вручную усовершенствованные покрытия (лестницы) - 15493 м², очистка территории от случайного мусора (лестницы) - 244 м², подметание территории от пыли и мусора вручную усовершенствованные покрытия (лестницы) - 244 м², ручная очистка урн с заменой полиэтиленовых пакетов (с учетом стоимости полиэтиленовых пакетов) - 89 штук, ручная мойка урн моющими средствами (с учетом стоимости моющего средства) - 89 штук, сплошная уборка зеленых зон от упавших листьев и прочего мусора - 44079 м², транспортирование и утилизация мусора (с погрузкой) - 1492,07 м³. Выполнение комплекса работ по посадке и содержанию цветников в Лазаревском внутригородском районе города Сочи: посадка однолетней рассады 60 шт/м² со стоимостью полива во время работ - 1830 м², посадка цветов корневищных 30 шт/м² - 269 м², посадка луковичных цветов с поливом с плотностью посадки 30 шт/м² - 445 м², посадка кустарников с комом земли 0,3x0,3 м³ в естественном грунте со стоимостью полива во время работ - 100 штук, посадка деревьев с комом земли в естественном грунте со стоимостью полива во время работ - 150 штук, удаление отцветших однолетних растений, выделение цветников ручным инструментом - 1772 м². Выполнение комплекса работ по уходу за зелеными насаждениями в Лазаревском внутригородском районе города Сочи: выкашивание комбинированных газонов триммером и газонокосилкой с уборкой скошенной травы - 54079 м², обрезка кустарников вручную под естественный вид кроны с уборкой обрезки - 1753 штук, удаление дикой поросли деревьев и кустарников со сбором, погрузкой и вывозом - 635 штук, стрижка живой изгороди с земли со сбором, погрузкой и вывозом - 383 м², обвязка на зиму теплолюбивых растений - 150 штук, раскрытие теплолюбивых растений - 150 штук. Выкашивание амброзии на территории Лазаревского внутригородского района города Сочи - 30000 м², химическая защита растений от вредителей и болезней в Лазаревском внутригородском районе города Сочи - 25,4 м³. Кромирование деревьев в Лазаревском внутригородском районе города Сочи - 124 м³. Снос аварийных деревьев в Лазаревском внутригородском районе города Сочи - 113,45 м³. Выкашивание высокорослой травы и сорняков на территории Верхнеолооского сельского округа - 50440 м². Озеленение и благоустройство населенных пунктов Верхнеолооского сельского округа - 72 м². Кромирование деревьев в Верхнеолооском сельском округе - 49,0 м³. Снос аварийных деревьев в Верхнеолооском сельском округе - 72,0 м³. Снос аварийных деревьев в Волковском сельском округе - 24 м³. Полив кустарников - 123,72 м³, прополка и выделение кустарников с применением полотников - 390 м², стрижка жимолости, бересклета, фотинии ручным способом - 220 м², стрижка бордюрных цветов (цинерария миритам) - 1000 м², обрезка цветущих соцветий роз - 450 кустов, обрезка розы парковой почвопокровной (на зиму) - 225 кустов, обрезка кортальери ручным способом - 50 кустов, обрезка юкки - 50 кустов, стрижка топиарных форм - 24 куста сплошная уборка цветников от упавших листьев и прочего мусора - 1736 м², сбор, вывоз и утилизация мусора - 50 м³.</p>




№ согласно перечню	Наименование мероприятия	Непосредственный результат реализации мероприятия
1	2	3
		<p>2018 год - Содержание объектов благоустройства на территории Лазаревского внутригородского района города Сочи: очистка территории от случайного мусора (газоны, рабатки) - 59572 м², подметание территории от пыли и мусора вручную усовершенствованные покрытия (лестницы) - 15493 м², очистка территории от случайного мусора (лестницы) - 244 м², подметание территории от пыли и мусора вручную усовершенствованные покрытия (лестницы) - 244 м², ручная очистка урн с заменой полиэтиленовых пакетов (с учетом стоимости полиэтиленовых пакетов) - 89 штук, ручная мойка урн моющими средствами (с учетом стоимости моющего средства) - 89 штук, сплошная уборка зеленых зон от упавших листьев и прочего мусора - 44079 м², транспортирование и утилизация мусора (с погрузкой) - 1492,07 м³. Выполнение работ по обустройству цветочных объектов садово-паркового искусства на территории Лазаревского внутригородского района города Сочи: весеннее оформление клумб: выкашивание луковичных растений - 28144 шт; удаление летников - 1138,8 м², посадка цветов в клумбы, рабатки и вазы-цветочницы горшечных (55 шт/м²) - 39464 шт., посадка цветов в клумбы, рабатки и вазы-цветочницы летников горшечных (49 шт/м²) - 17446 шт., посадка цветов в клумбы, рабатки и вазы-цветочницы летников горшечных (40 шт/м²) - 1952 шт., посадка цветов в клумбы, рабатки и вазы-цветочницы летников горшечных (64 шт/м²) - 31704 шт., посадка цветов в клумбы, рабатки и вазы-цветочницы клубневых, луковичных и клубнебуковичных (30 шт/м²) - 4540 шт., посадка луковичных растений 40 шт/м² - 28104 шт., уходные работы за цветниками: прополка цветников 32339,4 м², полив деревьев и кустарников - 100 м³, полив цветников 1184,41 м³, полив зеленых насаждений - 121,295 м³, обрезка кустов роз - 330 кустов, стрижка бересклета - 16 м², стрижка бордюрных цветов - 320 м², обрезка юкки - 80 кустов, стрижка живой изгороди - 5368 м², формоочная обрезка деревьев - 72 дерева, сбор, транспортирование и утилизация мусора (с погрузкой) 30 м³. Обвязка на зиму теплолюбивых растений - 150 штук, раскрытие теплолюбивых растений - 150 штук, выкашивание высокорослой травы - 5572,2 м². Уничтожение амброзии химическим способом - 5460 м². Химическая обработка зеленых насаждений - 56,93 га. Снос аварийных деревьев - 60,559 м³, кромирование деревьев - 33,61 м³. Установка лавочек - 30 штук. Озеленение и благоустройство населенных пунктов Кичмайского сельского округа - 36 м², кромирование деревьев на территории Кичмайского сельского округа - 25,4 м³. Снос аварийных деревьев на территории Верхнеолооского сельского округа - 67,5 м³. Кромирование деревьев на территории Верхнеолооского сельского округа - 49,45 м³. Выкашивание высокорослой травы и сорняков на территории Верхнеолооского сельского округа - 54700 м². Выкашивание высокорослой травы на территории Волковского сельского округа - 46720 м². Снос аварийных деревьев на территории Волковского сельского округа - 45 м³.</p> <p>2019 год - Содержание объектов благоустройства на территории Лазаревского внутригородского района города Сочи: очистка территории от случайного мусора (газоны, рабатки) - 59572 м², подметание территории от пыли и мусора вручную усовершенствованные покрытия (лестницы) - 15493 м², очистка территории от случайного мусора (лестницы) - 244 м², подметание территории от пыли и мусора вручную усовершенствованные покрытия (лестницы) - 244 м², ручная очистка урн с заменой полиэтиленовых пакетов (с учетом стоимости полиэтиленовых пакетов) - 89 штук, ручная мойка урн моющими средствами (с учетом стоимости моющего средства) - 89 штук, сплошная уборка зеленых зон от упавших листьев и прочего мусора - 44079 м², транспортирование и утилизация мусора (с погрузкой) - 1492,07 м³. Выполнение работ по обустройству (созданию) цветочных объектов садово-паркового искусства на территории Лазаревского внутригородского района города Сочи: весеннее оформление клумб: выкашивание луковичных растений - 28104 шт; удаление летников - 1138,8 м², посадка цветов в клумбы, рабатки и вазы-цветочницы горшечных (55 шт/м²) - 10670 шт., посадка цветов в клумбы, рабатки и вазы-цветочницы летников горшечных (40 шт/м²) - 800 шт., посадка цветов в клумбы, рабатки и вазы-цветочницы летников горшечных (25 шт/м²) - 2216 шт., посадка цветов в клумбы, рабатки и вазы-цветочницы многолетних и корневищных (16 шт/м²) - 1197 шт., посадка цветов в клумбы, рабатки и вазы-цветочницы многолетних и корневищных (9 шт/м²) - 158 шт., посадка цветов в клумбы, рабатки и вазы-цветочницы многолетних и корневищных (16 шт/м²) - 1197 шт., посадка цветов в клумбы, рабатки и вазы-цветочницы многолетних и корневищных (25 шт/м²) - 1025 шт., посадка деревьев и кустарников с комом земли размером 0,3x0,4 м - 1 шт.; осеннее оформление клумб: удаление летников - 1433,65 м², посадка цветов в клумбы, рабатки и вазы-цветочницы луковичных, клубневых, луковичных и клубнебуковичных (36 шт/м²) - 24106 шт., уходные работы за цветниками: прополка цветников 3319,75 м², полив деревьев и кустарников - 100 м³, полив многолетних - 240 м³, полив цветников 1189,9 м³, полив зеленых насаждений - 121,8 м³, обрезка кустов роз - 165 кустов, стрижка бересклета - 2 м², стрижка бордюрных цветов - 40 м², обрезка юкки - 80 кустов, стрижка живой изгороди - 671 м², формоочная обрезка деревьев - 1886 м², сбор, транспортирование и утилизация мусора (с погрузкой) 30 м³. Химическая обработка зеленых насаждений - 52,23 га, кромирование деревьев - 1248,958 м³, снос деревьев - 18 деревьев, сбор, транспортирование и утилизация мусора (с погрузкой) 30 м³. Озеленение и благоустройство населенных пунктов Кичмайского сельского округа - 57 м², кромирование деревьев на территории Кичмайского сельского округа - 24,8 м³, 1315,681 м³. Выкашивание высокорослой травы и сорняков на территории Верхнеолооского сельского округа - 49200 м², выкашивание высокорослой травы и сорняков Волковского сельского округа - 24,8 м³, кромирование деревьев на территории Волковского сельского округа - 24,8 м³, кромирование деревьев на территории Волковского сельского округа - 24,8 м³. Снос аварийных деревьев на территории Верхнеолооского сельского округа - 57,2 м³. Снос аварийных деревьев на территории Волковского сельского округа - 56 м³. Выкашивание высокорослой травы и сорняков Кичмайского сельского округа - 47900 м²; установка лавочек - 13 шт.; установка урн - 11 шт.</p>

№ согласно перечню	Наименование мероприятия	Непосредственный результат реализации мероприятия
1	2	3
1.4	Озеленение Лазаревского внутригородского района города Сочи	<p>2020 год - Содержание объектов благоустройства на территории Лазаревского внутригородского района города Сочи: очистка территории от случайного мусора (газоны, рабатки) - 59572 м², подметание территории от пыли и мусора вручную; усовершенствованные покрытия (дорожки) - 15493 м², очистка территории от случайного мусора (лестницы) - 244 м², подметание территории от пыли и мусора вручную; усовершенствованные покрытия (лестницы) - 244 м², ручная уборка (подметание) (лестницы) - 244 м², ручная очистка урн - 89 штук, ручная мойка урн моющими средствами (с учетом стоимости моющего средства) - 89 штук, сплошная уборка зеленых зон от упавших листьев и прочего мусора - 44079 м², транспортирование и утилизация мусора (с погрузкой) - 1192,07 м³. Укрытие теплолюбивых растений - 150 штук, раскрытие теплолюбивых растений - 150 штук. Выкашивание высокорослой травы - 477412 м². Выкашивание луковичных растений - 24106 шт., удаление летников - 1286,1 м², посадка цветов в клумбы, рабатки и вазы-цветочницы летников горшечных (55 шт/м²) - 25410 шт., посадка цветов в клумбы, рабатки и вазы-цветочницы летников горшечных (40 шт/м²) - 1440 шт., посадка цветов в клумбы, рабатки и вазы-цветочницы многолетних и корневищных (100 шт./м²) - 6000 шт., посадка деревьев и кустарников с комом земли размером 0,2x0,15 м - 60 шт., осеннее цветочное оформление клумб; удаление летников - 14192,0 м², посадка цветов в клумбы, рабатки и вазы-цветочницы луковичных (36 шт/м²) - 52038 шт., посадка цветов в клумбы, рабатки и вазы-цветочницы летников горшечных (64 шт/м²) - 45882 шт., посадка цветов в клумбы, рабатки и вазы-цветочницы клубневых, луковичных и клубнелуковичных (36шт/м²) - 25042 шт., уходные работы за цветниками: прополка цветников 3370,15 м², полив деревьев и кустарников - 100м³, полив многолетних - 240м³, полив цветников 1189,9м³, полив зеленых насаждений - 121,8 м³, уборка опавших листьев - 1950,951м², обрезка кустов розы - 165 кустов, стрижка бересклета - 2м², стрижка бордюрных цветов - 40 м², обрезка юкки - 80 кустов, стрижка живой изгороди - 671 м², формовочная обрезка деревьев - 21 дерево, сбор, транспортирование и утилизация мусора (с погрузкой) 30м³. Кронирование деревьев - 744,04 м³, снос деревьев - 605,59 м³. Озеленение и благоустройство территории населенных пунктов Кичмайского сельского округа - 25,4 м³. Уничтожение амброзии - 30,5 тыс м². Дезинсекция территории - 19,8 тыс м². Благоустройство сквера Одоевского по ул. Энтузиастов в мкр. Лазаревское. Установка лавочек - 26 штук, установка урн - 34 штуки, установка вазонов - 20 штук.</p>



№ согласно перечню	Наименование мероприятия	Непосредственный результат реализации мероприятия
1	2	3
	Озеленение Лазаревского внутригородского района муниципального образования городской округ город-курорт Сочи Краснодарского края	<p>2021-2024 гг. (ежегодно) - 2021-2024 гг. (ежегодно). Содержание объектов благоустройства: очистка территории от случайного мусора (газоны, рабатки) - 59572 м², ручная уборка (подметание) (дорожки) - 15493 м², очистка территории от случайного мусора (лестницы) - 244 м², ручная уборка (подметание) (лестницы) - 244 м², ручная очистка урн - 89 штук, ручная мойка урн - 89 штук, сплошная уборка зеленых зон от упавших листьев и прочего мусора - 44079 м², передача мусора на объект размещения отходов -243,89 т. Обязанка и укрытие теплолюбивых растений в зависимости от морозостойчивости: пальмы (до 15 м) в автогидроподъемником - 95 штук, обязанка и укрытие теплолюбивых растений в зависимости от морозостойчивости: олеандр, лен новозеландский, агав, пальмы (до 2 м) - 55 штук, снятие обязанки и укрытий с теплолюбивых растений весной. Выкашивание газонов - 386,868 м². Полив - 675,67 м куб. Уничтожение амброзии химическим способом - 12,4 га. Санитарная обрезка деревьев, вырезка сухих и поврежденных ветвей, вырезка сучьев, порывавших декоративную ценность, удаление декоративный вид деревьев (валка с автогидроподъемником) - 134 дерева, валка, снос сухих, больных, аварийных и потерявших декоративный вид деревьев (валка без автогидроподъемника) - 47 деревьев, передача мусора на объект размещения отходов - 527,78 т. Выполнение работ по благоустройству и содержанию цветочных объектов садово-паркового искусства: обустройство цветников (весна): выкапывание луковичных цветочных растений - 25042 шт., удаление летников - 1300,950 м², Установка МАФ Арка для цветов (в т.ч. сбор и монтаж стандартной конструкции) - 4 штуки, разбивка участка - 407 м², подготовка луковичных цветочных растений - 25042 шт., подготовка почвы под цветники толщиной слоя насыпки 5 см (под однолетники) - 1005,2 м², внесение комплексных минеральных удобрений 40г/м² - 1005,2 м², посадка цветов в клумбы, рабатки и вазы-цветочницы летников горшечных, горшок 9 см - 46708 шт., подготовка почвы под цветники толщиной слоя насыпки 5 см (под многолетних) - 493 шт., подготовка стандартных посадочных мест для деревьев и кустарников с круглым комом земли размером: 0,2x0,15 и 0,25x0,2 м - 44 шт., посадка цветов в клумбы, рабатки и вазы-цветочницы летников горшечных, горшок 9 см - 46708 шт., подготовка почвы под цветники толщиной слоя насыпки 5 см (под однолетники) - 1005,2 м², внесение комплексных минеральных удобрений 40г/м² - 1005,2 м², посадка цветов в клумбы, рабатки и вазы-цветочницы многолетних и корневищных (100 шт./м²) - 6000 шт., посадка деревьев и кустарников с комом земли размером: 0,2x0,15 и 0,25x0,2 м - 44 шт., подготовка стандартных посадочных мест для деревьев и кустарников с круглым комом земли вручную размером: 0,3x0,3 м с добавлением растительной земли до 25% - 81 п.м., подготовка траншей для посадки однолетней живой изгороди с добавлением земли 25% - 81 п.м., подготовка стандартных посадочных мест для деревьев и кустарников с круглым комом земли размером: 0,3x0,3 м с добавлением растительной земли до 25% - 19 шт., посадка деревьев и кустарников с комом земли размером: 0,5x0,4 м - 19 шт., подготовка стандартных посадочных мест для деревьев и кустарников с круглым комом земли вручную размером: 0,3x0,3 м с добавлением растительной земли до 25% - 19 шт., подготовка стандартных посадочных мест для деревьев и кустарников с круглым комом земли размером: 0,5x0,4 м с добавлением растительной земли до 25% - 81 п.м., подготовка стандартных посадочных мест для деревьев и кустарников с круглым комом земли размером: 0,8x0,6 м с добавлением растительной земли до 50% - 8 шт., посадка деревьев и кустарников с комом земли размером: 0,8x0,6 м - 8 шт., устройство дорожек из природного камня - 7 м², устройство дорожек с покрытием из щебня из плотных горных пород - 32 м², устройство рулонного газона - 240 м². Уходные работы за цветниками (весна): уходные работы за однолетниками в клумбах: прополка и рыхление почвы - 1005,2м², полив - 10,052м³, полив с подкормкой жидкими органическими удобрениями - 10,052м³, очистка от опавших листьев, сучьев при засоренности: средней (цветов однолетники) - 1005,2м², обработка препаратами для защиты растений от гнили слизней и улиток - 1005,2м², уходные работы за многолетниками в клумбах: прополка и рыхление почвы - 400м², полив - 4м³, полив с подкормкой жидкими органическими удобрениями - 4м³, очистка от опавших листьев, сучьев при засоренности: средней (многолетники) - 400м², уходные работы за деревьями и кустарниками: прополка почвы в пристовальных лунках и канавах - 150м², стрижка живой изгороди мягколиственных и твердолоственных пород с приданием нужной формы - 150м², стрижка деревьев высота 3м - 7 деревьев, полив (10л/м²) - 1,5м³, уходные работы за рулонным газоном (устройство 2021 года): полив (20л/м²) - 5м³, полив с подкормкой жидкими органическими удобрениями - 5м³, подкормка газонов минеральными удобрениями - 250м², выкашивание газонов - 250м², устройство цветников (осень): удаление летников - 1005,2м², подготовка почвы под цветники толщиной слоя насыпки 5 см - 913м², внесение комплексных минеральных удобрений 40г/м² - 913м², посадка цветов в клумбы, рабатки и вазы-цветочницы: летников горшечных (55шт/м²) - 36555 шт., посадка цветов в клумбы, рабатки и вазы-цветочницы: летников горшечных (49шт/м²) - 49 шт., посадка цветов в клумбы, рабатки и вазы-цветочницы: летников горшечных (36шт/м²) - 9036 шт., посадка цветов в клумбы, рабатки и вазы-цветочницы: клубневых, луковичных (40шт/м²) - 18200 шт., уходные работы за цветниками (осень): уходные работы за однолетниками в клумбах: прополка и рыхление почвы - 913м², полив (10л/м²) - 913м³, полив с подкормкой жидкими органическими удобрениями - 913м³, очистка от опавших листьев, сучьев при засоренности: средней (цветники однолетники) - 913м², обработка препаратами для защиты растений от гнили слизней и улиток - 913м², уходные работы за многолетниками в клумбах: прополка и рыхление почвы - 427,5м², полив (10л/м²) - 4,275м³, полив с подкормкой жидкими органическими удобрениями - 4,275м³, очистка от опавших листьев, сучьев при засоренности: средней (многолетники) - 427,5м², уходные работы за деревьями и кустарниками: прополка почвы в пристовальных лунках и канавах - 150м², стрижка живой изгороди мягколиственных и твердолоственных пород в придании нужной формы - 150м², стрижка деревьев высота 3м - 7 деревьев, полив (10л/м²) - 1,5м³, внесение комплексных минеральных удобрений 40г/м² - 150м², вывоз, размещение, утилизация растительных остатков - 30м³. Дезинсекция территории - 22,91га. Озеленение и благоустройство территории населенных пунктов Кичмайского сельского округа - 57,150м², выкашивание высокорослой травы и сорняков на территории Кичмайского сельского округа (валка с автогидроподъемником) на территории Кичмайского сельского округа муниципального образования городской округ город-курорт Сочи Краснодарского края - 16 деревьев. Опрыскивание крон деревьев в общественном состоянии препаратами для защиты растений от вредителей (пальмы менее 8 м) - 466 штук, опрыскивание крон кустарников в общественном состоянии препаратами для защиты растений от вредителей (пальмы более 8 м) - 106 штук, обработка пальмовых от вредителей (пальмы менее 8 м) - 466 штук, опрыскивание крон кустарников в общественном состоянии препаратами для защиты растений от вредителей (пальмы более 8 м) - 106 штук, обработка пальмовых от вредителей (пальмы более 8 м) - 106 штук, обработка пальмовых от вредителей (пальмы менее 8 м) - 466 штук, опрыскивание крон кустарников в общественном состоянии препаратами для защиты растений от вредителей (пальмы более 8 м) - 106 штук, обработка пальмовых от вредителей (пальмы менее 8 м) - 466 штук, опрыскивание крон кустарников в общественном состоянии препаратами для защиты растений от вредителей (пальмы более 8 м) - 106 штук</p>



№ согласно перечню	Наименование мероприятий	Непосредственный результат реализации мероприятия
1	2	3
2.4	Санитарная очистка Лазаревского внутригородского района города Сочи	2016 год - Вывоз стихийных куч мусора с территории Лазаревского внутригородского района города Сочи - 4412,42 м ³ , вывоз стихийных куч мусора с территории сельских округов - 2810,9 м ³ , отлов, подбор и утилизация безнадзорных животных - 1200 шт., отлов, подбор и утилизация безнадзорных животных на территории Волковского сельского округа - 66 шт., отлов, подбор и утилизация безнадзорных животных на территории Верхнеюсского сельского округа - 34 шт. 2017 год - Вывоз стихийных куч мусора с территории Лазаревского внутригородского района города Сочи - 3809,58 м ³ , отлов, подбор и утилизация безнадзорных животных (собак и кошек) в Волковском сельском округе города Сочи - 6шт., вывоз стихийных куч мусора с территории сельских округов - 2710,39 м ³ , отлов, подбор и утилизация безнадзорных животных (собак и кошек) в Лазаревском внутригородском районе города Сочи в 2017 году - 1471 шт. 2018 год - Вывоз стихийных куч мусора с территории Лазаревского внутригородского района города Сочи в 2018 году - 3644,15 м ³ . Вывоз стихийных куч мусора с территории сельских округов - 1887,115 м ³ . Отлов, подбор и утилизация безнадзорных животных (собак и кошек) в Лазаревском внутригородском районе города Сочи в 2018 году - 291 штук. Отлов, подбор и утилизация безнадзорных животных (собак и кошек) на территории Волковского сельского округа - 66 штук. Подбор и утилизация павших безнадзорных животных - 71 штук. Отлов и содержание безнадзорных животных - 20 штук 2019 год - Вывоз стихийных куч мусора с территории Лазаревского внутригородского района города Сочи в 2019 году - 3049,75 м ³ . Вывоз стихийных куч мусора с территории сельских округов - 2491,02 м ³ . Подбор и утилизация павших безнадзорных животных (собак и кошек) - 260 штук. подбор и утилизация безнадзорных животных (дельфинов) - 5 шт 2020 год - Вывоз стихийных куч мусора с территории Лазаревского внутригородского района города Сочи - 2835,48 м ³ . Вывоз стихийных куч мусора с территории сельских округов - 2309,54 м ³ . Подбор и утилизация павших безнадзорных животных - 260 штук. Подбор и утилизация павших безнадзорных животных (дельфины) - 43 штук.
	Санитарная очистка Лазаревского внутригородского района муниципального образования городской округ город-курорт Сочи Краснодарского края	2021-2024 гг. (ежегодно) Санитарная очистка территории от несанкционированных куч мусора - 510,322т. Санитарная очистка территории сельских округов от несанкционированных куч мусора - 369,7т. Подбор и утилизация павших безнадзорных животных (собак и кошек) - 186 штук. Подбор и утилизация павших безнадзорных животных (дельфинов) - 22 штук.
Основное мероприятие «Благоустройство мест захоронения на территории города Сочи»		
3.3	Благоустройство мест захоронения Адлерского внутригородского района города Сочи	2016 год - Содержание территории районных и сельских кладбища - 5 шт. сбор и передача мусора (ТБО) на сортировку и переработку - 61,1 т, содержание общественного туалета - 2 шт, вывоз контейнеров для утилизации мусора на полигон ТБО - 779 шт, дератизация территории районного кладбища - 100,75 тыс.м ² ; выкашивание травы, вырубка кустарника - 2000 м ² , работа мобильной бригады по сбору и вывозу мусора - 85,5 м/смены. 2017 год - Содержание территории районных и сельских кладбищ - 5 шт., сбор и передача мусора (ТБО) на переработку и сортировку - 29,7 т, содержание общественных туалетов - 2 шт., вывоз контейнеров для утилизации мусора на полигон ТБО - 659 шт., дератизация территории районного кладбища - 111,0 тыс. м ² ; работа мобильной бригады по сбору и вывозу мусора - 89 м/смен; удаление сплошной дикой поросли - 2000 м ² ; выкашивание газонов - 26 тыс. м ² ; снос аварийных деревьев - 54 м ³ 2018 год - Содержание территории районного и сельских кладбищ - 5 шт., сбор и передача мусора на переработку и сортировку - 32,78 т, содержание общественного туалета - 2 шт, дератизация территории районного кладбища - 200,0 тыс.м ² , работа мобильной бригады по сбору и вывозу мусора - 148 маш/смен, сбор, транспортировка, передача на объект размещения отходов - 522 контейнера, выкашивание газонов - 7,8 тыс.м ² , снос аварийных деревьев на территории мест захоронения - 26 м ³ 2019 год - Содержание муниципальных кладбищ Адлерского внутригородского района города Сочи: Сбор и передача мусора на переработку и сортировку - 103,15 т, содержание общественного туалета - 2 шт, дератизация территории районного кладбища - 200 тыс.м ² , работа мобильной бригады по сбору и вывозу мусора - 159,5 маш/смен, сбор, транспортировка, передача на объект размещения отходов - 529 контейнеров, выкашивание газонов - 7,8 тыс.м ² , вывоз мусора с территории мест захоронения - 22 бункер накопителя объемом 8 м ³ ; валка деревьев - 130,26 м ³ . 2020 год - Содержание муниципальных кладбищ Адлерского внутригородского района города Сочи: Сбор и передача мусора на переработку и сортировку - 137,47 т; содержание общественного туалета - 2 шт, дератизация территории районного кладбища - 200,0 тыс.м ² , работа мобильной бригады по сбору и вывозу мусора - 248 маш/смен, выкашивание газонов - 20,0 тыс.м ² ; вывоз твердых коммунальных отходов - 200,0 м ³ ; услуги по предоставлению бункеров - 6 бункеров объемом 8 м ³ ; снос аварийных деревьев - 248 м ³ .

№ согласно перечню	Наименование мероприятий	Непосредственный результат реализации мероприятия
1	2	3
3.4	Благоустройство мест захоронения Адлерского внутригородского района муниципального образования городской округ город-курорт Сочи Краснодарского края	2021 год - Содержание муниципальных кладбищ Адлерского внутригородского района: дератизация территории районного кладбища - 200,0 тыс.м ² , работа мобильной бригады по сбору и вывозу мусора - 223 маш/см, транспортировка, передача на объект размещения отходов - 765 контейнеров, выкашивание газонов - 20 тыс.м ² , содержание общественного туалета - 2 ед/день, передача мусора на объект размещения отходов в установленном порядке - 127 т 2022 год - Содержание муниципальных кладбищ Адлерского внутригородского района: дератизация территории районного кладбища - 200,0 тыс.м ² , работа мобильной бригады по сбору и вывозу мусора - 223 маш/см, выкашивание газонов - 20 тыс.м ² , содержание общественного туалета - 2 ед/день, передача мусора на объект размещения отходов в установленном порядке - 127 т 2023-2024 гг. (ежегодно) - Содержание муниципальных кладбищ Адлерского внутригородского района: дератизация территории районного кладбища - 200,0 тыс.м ² , работа мобильной бригады по сбору и вывозу мусора - 234 маш/см, выкашивание газонов - 20 тыс.м ² , содержание общественного туалета - 2 ед/день, передача мусора на объект размещения отходов в установленном порядке - 132 т
		2016 год - Подметание территории от пыли и мусора вручную - 7,96 тыс.м ² , вывоз и утилизация мусора - 1337,522 м ³ , очистка общественных туалетов с промывкой - 4 очка, выкашивание травы газонокосилкой, откладывание и складирование травы на обрест - 1884 м ² , очистка территории от грязи - 1884 м ² , затаривание мусора в мешки - 267,5044 т. Дезинсекция территории Лазаревского внутригородского района - 19999,67 м ² . Содержание кладбищ Кировского сельского округа: выкашивание травы вручную - 8920 м ² , выкашивание травы газонокосилкой - 6640 м ² , очистка площадей от кустарника вручную - 1476 м ² , очистка территории от случайного мусора - 62328 м ² , ремонт ограждения кладбища а Хагапш - 33 п.м. Выполнение работ по кронованию деревьев на территории мест захоронений - 141,34 м ³ , снос аварийных деревьев на территории мест захоронений - 138,39 м ³ 2017 год - Содержание муниципальных кладбищ Лазаревского внутригородского района города Сочи: подметание территорий от пыли и мусора вручную - 7960 м ² , выкашивание травы газонокосилкой - 1884 м ² , откладывание и складирование травы на обрест - 1884 м ² , очистка территорий от грязи: неусовершенствованные покрытия (газоны) - 1884 м ² , очистка общественных туалетов - 4 очка, затаривание мусора в мешки - 267,5044 тонн, вывоз и утилизация мусора - 1337,522 м ³ . Содержание кладбищ Кировского сельского округа Лазаревского внутригородского района города Сочи: выкашивание травы вручную - 2239 м ² , выкашивание травы газонокосилкой - 1660 м ² , откладывание и складирование травы на обрест - 3890 м ² , вырубка кустарника - 162 м ² , очистка участка от случайного мусора - 5204 м ² , затаривание мусора в мешки - 60,36 м ³ , снос аварийных деревьев на территории мест захоронений - 106,6 м ³ . 2018 год - Содержание муниципальных кладбищ Лазаревского внутригородского района города Сочи: подметание территорий от пыли и мусора вручную - 7960 м ² , выкашивание травы газонокосилкой - 1884 м ² , откладывание и складирование травы на обрест - 1884 м ² , очистка территорий от грязи: неусовершенствованные покрытия (газоны) - 1884 м ² , очистка общественных туалетов - 4 очка, вывоз и утилизация мусора - 1466,03 м ³ . Содержание кладбищ Кировского сельского округа Лазаревского внутригородского района города Сочи: выкашивание травы вручную - 2239 м ² , выкашивание травы газонокосилкой - 1660 м ² , откладывание и складирование травы на обрест - 3890 м ² , вырубка кустарника - 162 м ² , очистка участка от случайного мусора - 5204 м ² , затаривание мусора в мешки - 60,36 м ³ . Кронование деревьев на территории мест захоронения - 18,46 м ³ . Снос аварийных деревьев на территории мест захоронения - 47,31 м ³ 2019 год - Содержание муниципальных кладбищ Лазаревского внутригородского района города Сочи: подметание территорий от пыли и мусора вручную - 7960 м ² , выкашивание травы газонокосилкой - 1884 м ² , откладывание и складирование травы на обрест - 1884 м ² , очистка территорий от грязи: неусовершенствованные покрытия (газоны) - 1884 м ² , очистка общественных туалетов - 4 очка, вывоз и утилизация мусора - 1466,03 м ³ . Содержание кладбищ Кировского сельского округа Лазаревского внутригородского района города Сочи: выкашивание травы вручную - 2239 м ² , выкашивание травы газонокосилкой - 1660 м ² , откладывание и складирование травы на обрест - 3890 м ² , вырубка кустарника - 162 м ² , очистка участка от случайного мусора - 5204 м ² , затаривание мусора в мешки - 60,36 м ³ , кронование деревьев на территории мест захоронений - 125,8 м ³ , снос аварийных деревьев на территории мест захоронений - 257,9 м ³ 2020 год - Содержание муниципальных кладбищ Лазаревского внутригородского района города Сочи: подметание территорий от пыли и мусора вручную - 7960 м ² , выкашивание травы газонокосилкой - 1884 м ² , откладывание и складирование травы на обрест - 1884 м ² , очистка территорий от грязи: неусовершенствованные покрытия (газоны) - 1884 м ² , очистка общественных туалетов - 4 очка, вывоз и утилизация мусора - 1466,03 м ³ . Содержание кладбищ Кировского сельского округа Лазаревского внутригородского района города Сочи: выкашивание травы вручную - 2239 м ² , выкашивание травы газонокосилкой - 1660 м ² , откладывание и складирование травы на обрест - 3890 м ² , вырубка кустарника - 162 м ² , очистка участка от случайного мусора - 5204 м ² , затаривание мусора в мешки - 60,36 м ³ .

№ согласно перечню	Наименование мероприятий	Непосредственный результат реализации мероприятия
1	2	3
	<p>Благоустройство мест захоронения Лазаревского внутригородского района муниципального образования городской округ город-курорт Сочи Краснодарского края</p>	<p>2021-2024 г.г. (ежегодно): Содержание муниципальных кладбищ: усовершенствованные покрытия – 8110 м², выкашивание газонов – 5639 м², очистка территорий от грязи: усовершенствованные покрытия – 52339 м², очистка общественного туалета с промывкой – 4 ед.день, передача мусора на объект размещения отходов – 348,94 т. Содержание кладбищ Кировского сельского округа муниципального образования городской округ город-курорт Сочи Краснодарского края: выкашивание газонов вручную – 2239 м², выкашивание газонов газонокосилкой – 1660 м², очистка территории от грязи усовершенствованные покрытия – 5204 м², передача мусора на объект размещения отходов – 12 т.</p>

Директор департамента городского хозяйства администрации муниципального образования городской округ город-курорт Сочи Краснодарского края



А.П. Рогозин

